



## **POVZETEK**

**REVIDIRANEGA KONSOLIDIRANEGA LETNEGA POROČILA ZA  
POSLOVNO LETO 2006**

**IN**

**REVIDIRANEGA NEKONSOLIDIRANEGA LETNEGA POROČILA  
ZA POSLOVNO LETO 2006**



**BTC d.d., Šmartinska 152, 1533 Ljubljana; vpisan v sodnem registru pri Okrožnem sodišču v Ljubljani pod vložno številko 1/00510/00;**

**objavlja na podlagi 186. člena Zakona o gospodarskih družbah, Zakona o trgu vrednostnih papirjev in 35. člena točka 2 in 5 Pravil poslovanja Ljubljanske borze vrednostnih papirjev povzetek revidiranega konsolidiranega letnega poročila za poslovno leto 2006 in nekonsolidiranega letnega poročila za poslovno leto 2006 skladno s Slovenskimi računovodskimi standardi 2006.**

## **KAZALO**

	Stran
1. Revizorjevo poročilo, namenjeno javni objavi povzetkov računovodskih izkazov	1
2. Revidirani konsolidirani računovodski izkazi skupine BTC d.d., Ljubljana	2
2.1. Konsolidirana bilanca stanja na dan 31.12.2006	2
2.2. Konsolidirani izkaz poslovnega izida za leto 2006	4
2.3. Konsolidirani izkaz denarnega toka za leto 2006	5
2.4. Konsolidirani izkaz gibanja kapitala za leto 2006	6
2.5. Pojasnila k povzetku konsolidiranih računovodskih izkazov	8
3. Revidirani nekonsolidirani računovodski izkazi družbe BTC d.d. za poslovno leto 2006	12
3.1. Bilanca stanja na dan 31.12.2006	12
3.2. Izkaz poslovnega izida za leto 2006	14
3.3. Izkaz denarnega toka za leto 2006	15
3.4. Izkaz gibanja kapitala za leto 2006	16
3.5. Pojasnila k povzetku nekonsolidiranih računovodskih izkazov	18

**Skupščina delničarjev podjetja  
Blagovno trgovinski center d.d. Ljubljana**

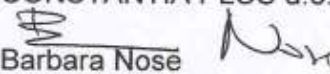
## **1. REVIZORJEVO POROČILO, NAMENJENO JAVNI OBJAVI POVZETKOV RAČUNOVODSKIH IZKAZOV**

Revidirali smo nekonsolidirane in konsolidirane računovodske izkaze družbe in skupine Blagovno trgovinski center d.d., Ljubljana za leto, končano 31.12.2006, iz katerih izhajajo povzetki računovodskih izkazov, v skladu z mednarodnimi standardi revidiranja. V naših poročilih z dne 13. aprila 2007 smo o nekonsolidiranih in konsolidiranih računovodskih izkazih, iz katerih izhajajo povzetki računovodskih izkazov, izrazili mnenje brez pridržkov.

Po našem mnenju se priloženi povzetki računovodskih izkazov v vseh pomembnih pogledih ujemajo z računovodskimi izkazi, iz katerih izhajajo.

Zaradi boljšega razumevanja finančnega stanja družbe in skupine Blagovno trgovinski center d.d., Ljubljana, in njenega poslovnega izida v obdobju ter področja naše revizije je treba povzetke računovodskih izkazov brati skupaj z računovodskimi izkazi, iz katerih izhajajo, in z našima revizijskima poročiloma o njih.

CONSTANTIA PLUS d.o.o.

  
Barbara Nose  
pooblaščenka revizorka

**Constantia** plus  
svetovanje d.o.o.

Ljubljana, 13. april 2007

## 2. REVIDIRANI KONSOLIDIRANI RAČUNOVODSKI IZKAZI SKUPINE BTC d.d.

### 2.1. KONSOLIDIRANA BILANCA STANJA na dan 31.12.2006

	31.12.2006	01.01.2006	v 000 SIT 31.12.2005
<b>SREDSTVA</b>	<b>37.267.130</b>	<b>37.403.355</b>	<b>45.689.704</b>
<b>A: DOLGOROČNA SREDSTVA</b>	<b>35.024.353</b>	<b>35.209.907</b>	<b>43.496.256</b>
<i>I. NEOPREDMETENA SREDSTVA IN DOLGOROČNE AČR</i>	<i>92.973</i>	<i>143.089</i>	<i>143.089</i>
1. Dolgoročne premoženjske pravice	80.767	129.074	129.074
2. Dobro ime	722	1.011	1.011
3. Druge dolgoročne aktivne časovne razmejitev	11.484	13.004	13.004
<i>II. OPREDMETENA OSNOVNA SREDSTVA</i>	<i>11.452.377</i>	<i>11.504.429</i>	<i>35.813.315</i>
1. Zemljišča in zgradbe	9.487.923	9.596.411	33.905.297
a) zemljišča	2.526.364	2.454.846	8.682.614
b) zgradbe	6.961.559	7.141.565	25.222.683
2. Druge naprave in oprema	1.741.930	1.843.607	1.843.606
3. Opremetena osn. sred., ki se pridobivajo	222.524	64.412	64.412
a) opr. os. sred. v gradnji - izdelavi	199.038	57.335	57.335
b) predujmi za prid. opr. osn. sred.	23.486	7.077	7.077
<i>III. NALOŽBENE NEPREMIČNINE</i>	<i>20.753.257</i>	<i>21.265.300</i>	<i>0</i>
<i>IV. DOLGOROČNE FINAN. NALOŽBE</i>	<i>2.656.014</i>	<i>2.220.720</i>	<i>7.519.846</i>
1. Dolgoročne finančne naložbe, razen posojil	2.527.645	2.016.132	2.351.279
a) delnice in deleži v družbah v skupini	27.880	0	0
b) delnice in deleži v pridruženih družbah	60.967	60.967	76.225
c) druge delnice in deleži	1.715.593	1.266.490	1.171.855
a) druge dolgoročne finančne naložbe	723.205	688.675	688.675
b) lastne delnice	0	0	414.524
2. Dolgoročna posojila	128.369	204.588	5.168.567
a) dolgoročna posojila drugim	128.369	204.588	5.168.567
<i>V. DOLGOROČNE POSLOVNE TERJATVE</i>	<i>6.434</i>	<i>32.783</i>	<i>20.006</i>
1. Dolgoročne poslovne terjatve do kupcev	0	20.006	20.006
2. Dolgoročne poslovne terjatve do drugih	6.434	12.777	0
<i>VI. ODLOŽENE TERJATVE ZA DAVKE</i>	<i>63.298</i>	<i>43.586</i>	<i>0</i>
<b>B: KRATKOROČNA SREDSTVA</b>	<b>2.229.700</b>	<b>2.121.987</b>	<b>2.121.987</b>
<i>II. ZALOGE</i>	<i>7.923</i>	<i>6.448</i>	<i>6.448</i>
1. Material	6.988	5.718	5.718
2. Proizvodi in trgovsko blago	935	730	730
<i>III. KRATKOROČNE FINANČNE NALOŽBE</i>	<i>1.142.399</i>	<i>823.959</i>	<i>823.959</i>
1. Kratkoročne finančne naložbe, razen posojil	362.881	353.761	353.761
a) delnice in deleži v družbah v skupini	8.777	12.940	12.940
b) druge delnice in deleži	354.104	340.821	340.821
2. Kratkoročna posojila	779.518	470.198	470.198
a) kratkoročna posojila drugim	779.518	470.198	470.198
<i>IV. KRATKOROČNE POSLOVNE TERJATVE</i>	<i>998.381</i>	<i>1.233.872</i>	<i>1.233.872</i>
1. Kratkoročne poslovne terjatve pridr. družb	1.672	2.405	2.405
2. Kratkoročne poslovne terjatve do kupcev	703.628	875.277	875.277
3. Kratkoročne poslovne terjatve do drugih	293.081	356.190	356.190
<i>V. DENARNA SREDSTVA</i>	<i>80.997</i>	<i>57.708</i>	<i>57.708</i>
<b>C. AKTIVNE ČASOVNE RAZMEJITVE</b>	<b>13.077</b>	<b>71.461</b>	<b>71.461</b>

	v 000 SIT		
	31.12.2006	01.01.2006	31.12.2005
<b>OBVEZNOSTI DO VIROV SREDSTEV</b>	<b>37.267.130</b>	<b>37.403.355</b>	<b>45.689.704</b>
<b>A: KAPITAL</b>	<b>13.945.953</b>	<b>13.340.795</b>	<b>16.836.363</b>
I. VPOKLICANI KAPITAL	2.000.000	2.000.000	2.000.000
1. Osnovni kapital	2.000.000	2.000.000	2.000.000
II. KAPITALSKE REZERVE	3.085.392	3.085.392	1.991.830
III. REZERVE IZ DOBIČKA	8.032.103	6.382.103	6.796.627
1. Zakonske rezerve	485.911	485.911	485.911
2. Rezerve za lastne delnice in lastne poslovne deleže	414.524	414.524	414.524
3. Lastne delnice in lastni poslovni deleži (kot odbitna postavka)	-414.524	-414.524	0
4. Druge rezerve iz dobička	7.546.192	5.896.192	5.896.192
IV. PRESEŽEK IZ PREVREDNOTENJA	21.462	84.919	4.158.236
V. PRENESENI ČISTI POSLOVNI IZID	139.445	916.858	1.018.147
VI. ČISTI POSLOVNI IZID POSLOVNEGA LETA	667.551	871.523	871.523
<b>B: REZERVACIJE IN DOLGOROČNE PČR</b>	<b>140.206</b>	<b>144.892</b>	<b>0</b>
1. Rezervacije za pokojnine in podobne obveznosti	138.162	144.892	0
2. Druge rezervacije	2.044	0	0
<b>C: DOLGOROČNE OBVEZNOSTI</b>	<b>19.201.343</b>	<b>20.414.274</b>	<b>25.349.947</b>
I. DOLGOROČNE FINANČNE OBVEZNOSTI	19.194.932	20.385.968	25.349.947
1. Dolgoročne finan. obvez. do bank	18.985.341	14.696.388	14.696.388
2. Dolgoročne finan. obvez. na podlagi obveznic	209.591	5.689.580	10.653.559
III. ODLOŽENE OBVEZNOSTI ZA DAVEK	6.411	28.306	0
<b>Č: KRATKOROČNE OBVEZNOSTI</b>	<b>3.890.392</b>	<b>3.445.284</b>	<b>3.445.284</b>
II. KRATKOROČNE FINANČNE OBVEZNOSTI	2.662.366	1.706.626	1.706.626
1. Kratkoročne finančne obvez. do bank	2.172.221	1.238.402	1.238.402
2. Kratkoročne finančne obvez. na podlagi obveznic	418.145	419.224	419.224
3. Druge kratkoročne finančne obveznosti	72.000	49.000	49.000
III. KRATKOROČNE POSLOVNE OBVEZNOSTI	1.228.026	1.738.658	1.738.658
1. Kratkoročne poslovne obveznosti do dobaviteljev	659.038	733.467	733.467
2. Kratkoročne poslovne obvez. na podlagi predujmov	22.597	25.342	25.342
3. Druge kratkoročne poslovne obveznosti	546.391	979.849	979.849
<b>D: KRATKOROČNE PASIVNE ČASOVNE RAZMEJITVE</b>	<b>89.236</b>	<b>58.110</b>	<b>58.110</b>
<b>Zunaj bilančna evidenca</b>	<b>1.315.758</b>	<b>1.690.253</b>	<b>1.690.253</b>

## 2.2. KONSOLIDIRANI IZKAZ POSLOVNEGA IZIDA za leto 2006

	pojasnilo	2006	v 000 SIT 2005
<b>ČISTI PRIHODKI OD PRODAJE</b>	5.20	<b>10.158.307</b>	<b>9.094.610</b>
a) Poslovni prihodki ostali		10.150.410	9.037.518
b) Poslovni prihodki do pridruženih podjetij		7.897	57.092
<b>DRUGI POSLOVNI PRIHODKI</b>	5.21	<b>434.273</b>	<b>568.121</b>
<b>STROŠKI BLAGA, MAT. IN STOR.</b>		<b>4.342.792</b>	<b>3.846.151</b>
a) Nabavna vred. prodanega blaga, materiala ter str. porab. mat.	5.23	987.164	895.027
b) Stroški storitev	5.24	3.355.628	2.951.124
<b>STROŠKI DELA</b>	5.25	<b>2.055.302</b>	<b>1.954.191</b>
a) Stroški plač		1.284.486	1.251.685
b) Stroški socialnih zavarovanj		92.671	90.452
c) Stroški pokoj. zavarovanj		136.483	131.567
d) Drugi stroški dela		541.662	480.487
<b>ODPISI VREDNOSTI</b>	5.26	<b>810.191</b>	<b>1.227.997</b>
a) Amortizacija		613.291	1.138.998
b) Prevrednotovalni poslovni odhodki pri NDS in OOS		53.899	49.702
c) Prevrednotovalni poslovni odhodki pri obratnih sredstvih		143.001	39.297
<b>DRUGI POSLOVNI ODHODKI</b>		<b>107.014</b>	<b>91.897</b>
<b>FINANČNI PRIHODKI IZ DELEŽEV</b>	5.27	<b>79.490</b>	<b>792.777</b>
a) Finančni prihodki iz deležev v družbah v skupini		1.318	0
b) Finančni prihodki iz deležev v pridruženih družbah		10.279	12.491
c) Finančni prihodki iz deležev v drugih družbah		67.893	780.286
č) Finančni prihodki iz drugih naložb		0	0
<b>FINANČNI PRIHODKI IZ DANIH POSOJIL</b>	5.27	<b>51.662</b>	<b>101.341</b>
a) Finančni prihodki iz posojil, danim družbam v skupini		0	1.743
b) Finančni prihodki iz posojil, danim pridruženim družbam		132	100
c) Finančni prihodki iz posojil, danim drugim		51.530	99.498
<b>FINANČNI PRIHODKI IZ POSLOVNIH TERJATEV</b>	5.27	<b>29.749</b>	<b>56.915</b>
a) Finančni prihodki iz poslovnih terjatev do drugih		29.749	56.915
<b>FINAN. ODH. IZ OSLABITVE IN ODPIS. FINANČNI NALOŽB</b>	5.28	<b>12.897</b>	<b>74.975</b>
a) Finančni odhodki pri finančnih naložbah v podjetja v skupini		0	36.819
b) Drugi finančni odhodki		12.897	38.156
<b>FINANČNI ODHODKI IZ FINANČNIH OBVEZNOSTI</b>	5.28	<b>1.179.562</b>	<b>1.072.063</b>
a) Finančni odhodki iz posl. obvez. do družb v skupini		0	22
b) Finančni odhodki iz posojil, prejetih od bank		816.765	597.036
c) Finančni odhodki iz izdanih obveznic		360.850	475.005
č) Finančni odhodki iz drugih finančnih obveznosti		1.947	0
<b>FINANČNI ODHODKI IZ POSLOVNIH OBVEZNOSTI</b>	5.28	<b>2.061</b>	<b>4.046</b>
a) Finančni odhodki iz posl. obvez. do družb v skupini		0	0
b) Finančni odhodki iz obvez. do dobavit. in meničnih obvez.		2.061	4.046
<b>DRUGI PRIHODKI</b>	5.29	<b>222.036</b>	<b>10.545</b>
a) Prihodki naložbenih nepremičnin: odtujitve		218.917	0
b) Drugi prihodki		3.119	10.545
<b>DRUGI ODHODKI</b>	5.30	<b>771.741</b>	<b>192.029</b>
a) Odhodki naložbenih nepr.: amortiz., slabitve., vrednotenje, odtuj.		624.043	0
b) Drugi odhodki		147.698	192.029
<b>DAVEK IZ DOBIČKA</b>		<b>496.118</b>	<b>426.799</b>
<b>ODLOŽENI DAVKI</b>		<b>-19.712</b>	<b>0</b>
<b>ČISTI POSLOVNI IZID OBRAČUNSKEGA OBDOBJA</b>		<b>1.217.551</b>	<b>1.734.161</b>
Čisti poslovni izid skupine		1.217.551	1.734.161
Čisti poslovni izid manjšinskih lastnikov		0	0

**2.3. KONSOLIDIRANI IZKAZ DENARNEGA TOKA ZA LETO 2006**

	2006	v 000 SIT 2005
<b>Denarni tokovi pri poslovanju</b>		
<b>Postavke izkaza poslovnega izida</b>		
Poslovni prihodki (razen za prevrednotenje) in finančni prihodki iz poslovnih terjatev	10.370.837	9.673.276
Poslovni odhodki brez amortizacije (razen za prevredn.) in finančni odh. iz posl. obveznosti	-6.797.932	(6.133.970)
Davki iz dobička in drugi davki, ki niso zajeti v poslovnih odhodkih	-476.406	(426.799)
	<b>3.096.499</b>	<b>3.112.507</b>
<b>Spremembe čistih obratnih sredstev (in časovnih razmejitev, rezervacij ter odloženih terjatev in obveznosti za davek) poslovnih postavk bilance stanja</b>		
Začetne manj končne poslovne terjatve	260.156	(270.085)
Začetne manj končne aktivne časovne razmejitve	58.382	(63.858)
Začetne manj končne odložene terjatve za davek	-19.712	0
Začetna manj končna sredstva (skupine za odtujitev) za prodajo	0	0
Začetne manj končne zaloge	-1.475	539
Končni manj začetni poslovni dolgovi	-345.704	(830.881)
Končne manj začetne pasivne časovne razmejitve in rezervacije	26.440	39.423
Končne manj začetne odložene obveznosti za davek	-21.895	0
	<b>-43.808</b>	<b>(1.124.862)</b>
<b>Prebitek prejemkov pri poslovanju ali prebitek izdatkov pri poslovanju (a + b)</b>	<b>3.052.691</b>	<b>1.987.645</b>
<b>Denarni tokovi pri naložbenju</b>		
<b>Prejemki pri naložbenju</b>		
Prejemki od dobljenih obresti in deležev v dobičku, ki se nanašajo na naložbenje	106.138	951.034
Prejemki od odtujitve neopredmetenih sredstev	28.266	0
Prejemki od odtujitve opredmetenih osnovnih sredstev	613.875	0
Prejemki od odtujitve naložbenih nepremičnin	363.633	0
Prejemki od odtujitve dolgoročnih finančnih naložb	215.668	0
Prejemki od odtujitve kratkoročnih finančnih naložb	2.188.035	1.425.864
	<b>3.515.615</b>	<b>2.376.898</b>
<b>Izdatki pri naložbenju</b>		
Izdatki za pridobitev neopredmetenih sredstev	-21.937	(48.252)
Izdatki za pridobitev opredmetenih osnovnih sredstev	-1.250.722	(2.274.547)
Izdatki za pridobitev naložbenih nepremičnin	0	0
Izdatki za pridobitev dolgoročnih finančnih naložb	-645.288	(320.041)
Izdatki za pridobitev kratkoročnih finančnih naložb	-2.499.122	(33.327)
	<b>-4.417.069</b>	<b>(2.676.167)</b>
<b>Prebitek prejemkov pri naložbenju ali prebitek izdatkov pri naložbenju (a + b)</b>	<b>-901.454</b>	<b>(299.269)</b>
<b>Denarni tokovi pri financiranju</b>		
<b>Prejemki pri financiranju</b>		
Prejemki od vplačanega kapitala	0	0
Prejemki od povečanja dolgoročnih finančnih obveznosti	5.864.507	3.956.463
Prejemki od povečanja kratkoročnih finančnih obveznosti	4.499.931	0
	<b>10.364.438</b>	<b>3.956.463</b>
<b>Izdatki pri financiranju</b>		
Izdatki za dane obresti, ki se nanašajo na financiranje	-1.344.193	(1.076.109)
Izdatki za vračila kapitala	0	(461.086)
Izdatki za odplačila dolgoročnih finančnih obveznosti	-5.062.875	0
Izdatki za odplačila kratkoročnih finančnih obveznosti	-5.536.523	(4.116.368)
Izdatki za izplačila dividend in drugih deležev v dobičku	-548.795	0
	<b>-12.492.386</b>	<b>(5.653.563)</b>
<b>Prebitek prejemkov pri financiranju ali prebitek izdatkov pri financiranju (a + b)</b>	<b>-2.127.948</b>	<b>(1.697.100)</b>
<b>Končno stanje denarnih sredstev</b>	<b>80.997</b>	<b>57.708</b>
Denarni izid v obdobju (seštevek prebitkov Ac, Bc in Cc)	<b>23.289</b>	<b>(8.724)</b>
Začetno stanje denarnih sredstev	<b>57.708</b>	<b>66.432</b>

**2.4. KONSOLIDIRANI IZKAZ GIBANJA KAPITALA ZA LETO 2006**

	Osnovni kapital	Kapitalske rezerve	Zakonske rezerve	Rezerve za lastne deleže	Lastne delnice	Druge rezerve iz dobička	Presežek iz prevrednot.	Preneseni čisti dobiček	Čisti dobiček poslovnega leta	Skupaj
A. Začetno stanje v obdobju	2.000.000	3.085.392	485.911	414.524	(414.524)	5.896.192	84.919	916.859	871.523	13.340.796
B. Premiki v kapital	0	0	0	0	0	0	0	0	1.217.551	1.217.551
a) Vnos čistega poslovnega izida poslovnega leta	0	0	0	0	0	0	0	0	1.217.551	1.217.551
b) Vnos zneska posebnih prevrednotenij kapitala	0	0	0	0	0	0	0	0	0	0
C. Premiki v kapitalu	0	0	0	0	0	1.650.000	0	(228.477)	(1.421.523)	0
a) Razporeditev čistega dobička kot sestavine kapitala po sklepu uprave in nadzornega sveta	0	0	0	0	0	550.000	0	0	(550.000)	0
b) Razporeditev čistega dobička za oblikovanje dodatnih rezerv po sklepu skupščine	0	0	0	0	0	1.100.000	0	(1.100.000)	0	0
c) Druge prerazporeditve sestavin kapitala	0	0	0	0	0	0	0	871.523	(871.523)	0
Č. Premiki iz kapitala	0	0	0	0	0	0	(63.457)	(548.937)	0	(612.394)
a) Izplačilo dividend	0	0	0	0	0	0	0	(548.937)	0	(548.937)
b) Druge odprave sestavin kapitala	0	0	0	0	0	0	0	0	0	0
c) Druge odprave sestavin kapitala	0	0	0	0	0	0	(63.457)	0	0	(63.457)
D. Končno stanje v obdobju	2.000.000	3.085.392	485.911	414.524	(414.524)	7.546.192	21.462	139.445	667.551	13.945.953



**KONSOLIDIRAN IZKAZ GIBANJA KAPITALA ZA LETO 2005**

	Osnovni kapital	Kapitalske rezerve	Zakonske rezerve	Rezerve za lastne deleže	Druge rezerve iz dobička	Preneseni čisti dobiček	Čisti dobiček poslovnega leta	Splošni prevredn. popravek kapitala	Posebni prevredn. popravki kapitala	Skupaj
A. Začetno stanje v obdobju	2.000.000	1.991.830	485.911	414.524	5.033.554	793.824	685.411	1.093.562	3.290.014	15.788.630
B. Premiki v kapital	0	0	0	0	0	0	1.734.161	0	6.280	1.740.441
a) Vnos čistega poslovnega izida poslovnega leta	0	0	0	0	0	0	1.734.161	0	0	1.734.161
b) Vnos zneska posebnih prevrednotenj kapitala	0	0	0	0	0	0	0	0	6.280	6.280
C. Premiki v kapitalu	0	0	0	0	862.638	685.410	(1.548.048)	0	0	0
a) Razporeditev čistega dobička kot sestavine kapitala po sklepu uprave in nadzornega sveta	0	0	0	0	362.638	500.000	(862.638)	0	0	0
b) Razporeditev čistega dobička za oblikovanje dodatnih rezerv po sklepu skupščine	0	0	0	0	500.000	0	(500.000)	0	0	0
c) Druge prerazporeditve sestavin kapitala	0	0	0	0	0	185.410	(185.410)	0	0	0
Č. Premiki iz kapitala	0	0	0	0	0	(461.087)	0	0	(231.620)	(692.707)
a) Izplačilo dividend	0	0	0	0	0	(461.087)	0	0	0	(461.087)
b) Druge odprave sestavin kapitala	0	0	0	0	0	0	0	0	0	0
c) Druge odprave sestavin kapitala	0	0	0	0	0	0	0	0	(231.620)	(231.620)
D. Končno stanje v obdobju	2.000.000	1.991.830	485.911	414.524	5.896.192	1.018.147	871.523	1.093.562	3.064.674	16.836.363

## 2.5. POJASNILA K POVZETKU KONSOLIDIRANIH RAČUNOVODSKIH IZKAZOV

Družba BTC d.d. je obvladujoča družba in ima:

### 1. FIRMA: BREUKELEVEENSCH E POORT B.V. v 100% lasti

Sedež: Koningslaan 14, 1075AC Amsterdam, Nizozemska

Organizacijska oblika: d.o.o.

Vložna številka: 34179315

Nakup družbe: 24.06.2004

Osnovni kapital: 18.000,00 EUR

Direktor: Private Eqity Services (Amsterdam) B.V., Koningslaan 14, 1075AC Amsterdam, Nizozemska

Delež lastništva: 100%

Družba je v letu 2004 kupila družbo Breukeleveensche Port B.V., Koningslaan 14, 1075AC Amsterdam, Nizozemska z namenom vlaganja v sklad Poteza Adriatic Fund B.V., Nizozemska, in s tem ustvarjanja visokih kapitalskih donosov z vlaganjem kapitala, ki bo dovoljeval aktivno upravljanje ciljnih družb na hitro rastočih trgih jugovzhodne Evrope. Družba je podpisala zavezo vplačila 4 mio EUR. Do sedaj je bilo nakazanih 2,7 mio EUR. Cilj vlaganja je pridobiti izkušnje o vlaganjih na trge držav na področju bivše Jugoslavije z nakupi celotnih podjetij in s tem pretehtati možnosti za direktne investicije BTC d.d., ne samo v podjetja, ampak tudi v nakupe zemljišč, objektov itd. Zaradi nerazvitosti navedenega trga je tveganje investiranja v ta tržišča visoko.

### 2. FIRMA: ALAVITS B.V. v 66,67% lasti

Sedež: Fred. Roeskestraat 1231076 EE Amsterdam, Nizozemska

Organizacijska oblika: d.o.o.

Vložna številka: 20126284

Nakup družbe: 29.12.2006

Osnovni kapital: 18.000,00 EUR

Direktor: ATC Management B.V., Fred. Roeskestraat 123, 1076 EE Amsterdam, Nizozemska,

Delež lastništva: 66,67%

Družba BTC je 29.12.2006 kupila 66,67% delež družbe ALAVITS B.V., na Nizozemskem v znesku 16.333,33 EUR. Družba je bila kupljena z namenom vlaganja v KD Private Equity Fund B.V. (v nadaljevanju fond). Fond bo kupoval naložbe in upravljal z namenom, da jim poveča tržno vrednost in jih prodal. Regija, kjer bo fond deloval je Hrvaška, Srbija, Črna gora, Bosna, Makedonija, Bolgarija, Albanija, Moldavija in Slovenija. Naložbe bodo praviloma s področja telekomunikacij, distribucije in logistike, finančnih storitev in zdravstva. Pri nakupu naložb ima fond določene kriterije kot npr. da morajo imeti pomemben tržni delež v regiji, imeti morajo dobre, realne možnosti da postanejo profitabilne itd. Družba BTC d.d. Ljubljana je podpisala zavezo vplačila 2 mio EUR v ALAVITS B.V.. V letu 2006 je bilo iz naslova zaveze nakazano 100 tisoč EUR. Zaveza za vplačilo je zavarovana z bančno garancijo v višini 2 mio EUR.

Družba Alavits B.V. v letu 2006 ni vključena v konsolidirane računovodske izkaze skupine, ker se ocenjuje da ne vpliva pomembno na pošteno predstavitev skupine.

**Konsolidirano letno poročilo za poslovno leto 2006** je revidirala revizijska družba Constantia Plus d.o.o., Dunajska 160, 1214 Ljubljana. Mnenje pooblaščenega revizorja o letnem poročilu je pritrdilno. Celotno letno poročilo je na vpogled na sedežu družbe BTC d.d., Šmartinska 152, 1533 Ljubljana, poslovna stolpnica, 12. nadstropje, sektor za odnose z javnostmi, vsak delavnik od 9.00 do 12.00 ure.

*Kazalniki:*

Kazalci poslovanja	revidirano 31.12.2006 (v TSIT)	revidirano 31.12.2005 (v TSIT)
zaslužek na delnico (EPS)	4.870	6.937
knjigovodska vrednost delnice	55.784	66.574

- Način izračuna zaslužka na delnico: čisti dobiček/vse delnice
- Način izračuna knjigovodske vrednosti: celotni kapital/vse delnice

**2.6. Prehod na SRS 2006**

	v 000 SIT		
	<b>1.1.2006</b>	<b>31.12.2005</b>	<b>Razlika</b>
Opredmetena osnovna sredstva	11.504.429	35.813.315	(24.308.886)
Naložbene nepremičnine	21.265.300	0	21.265.300
Dolgoročne finan. naložbe	2.220.720	7.519.846	(5.299.126)
Delnice in deleži v pridruženih družbah	60.967	76.225	(15.258)
Druge delnice in deleži	1.266.490	1.171.855	94.635
Druge dolgoročne finančne naložbe	688.675	688.675	0
Lastne delnice	0	414.524	(414.524)
Dolgoročna posojila drugim	204.588	5.168.567	(4.963.979)
Dolgoročne poslovne terjatve	32.783	20.006	12.777
Odložene terjatve za davke	43.586	0	43.586
<b>Skupaj sredstva</b>			<b>(8.286.349)</b>
Kapital	13.340.795	16.836.363	(3.495.568)
Osnovni kapital	2.000.000	2.000.000	0
Kapitalske rezerve	3.085.392	1.991.830	1.093.562
Zakonske rezerve	485.911	485.911	0
Rezerve za lastne delnice in lastne poslovne deleže	414.524	414.524	0
Lastne delnice in lastni poslovni deleži (kot odbitna postavka)	(414.524)	0	(414.524)
Druge rezerve iz dobička	5.896.192	5.896.192	0
Presežek iz prevrednotenja	84.919	4.158.236	(4.073.317)
Preneseni čisti poslovni izid	916.858	1.018.147	(101.289)
Čisti poslovni izid poslovnega leta	871.523	871.523	0
Rezervacije in dolgoročne pasivne časovne razmejitev	144.892	0	144.892
Dolgoročne finančne obveznosti	5.689.580	10.653.559	(4.963.979)
Odložene obveznosti za davke	28.306	0	28.306
<b>Skupaj obveznosti do virov sredstev</b>			<b>(8.286.349)</b>

**2.6.1. Opredmetena osnovna sredstva in naložbene nepremičnine**

Osnovna sredstva, ki jih družba oddaja v najem, so se v skladu s SRS 2006 zmanjšana za 24.308.886 tisoč SIT in izkazana po modelu nabavne vrednosti v okviru naložbenih nepremičnin v višini 21.265.300 tisoč SIT, razlika v višini 3.043.586 tisoč SIT pomeni odpravo krepitev osnovnih sredstev. V isti višini se je zmanjšal tudi posebni prevrednotovalni popravek kapitala.

**2.6.2. Dolgoročne finančne naložbe**

Med dolgoročnimi finančnimi naložbami so na dan 31.12.2005 izkazane kupljene lastne obveznice BTC1 v višini 442.900 tisoč SIT in BTC2 v višini 4.521.079 tisoč SIT. Skladno s SRS 2006 so izkazane kot odbitna postavka dolgoročnih obveznosti iz financiranja iz naslova izdanih obveznic, posledično so na dan 1.1.2006 dolgoročne finančne naložbe in dolgoročne finančne obveznosti nižje za 4.963.979 tisoč SIT.

Družba je na 31.12.2005 izkazovala lastne delnice v višini 414.524 tisoč SIT po nabavni vrednosti. V skladu s SRS 2006, so lastne delnice izkazane kot odbitna postavka kapitala.

Finančne naložbe se uvrščajo v skupino finančnih sredstev, razpoložljivih za prodajo in se vrednotijo po pošteni vrednosti preko kapitala. Posledično se je vrednost finančnih naložb (za katere obstaja tržna cena) povečala za 107.394 tisoč SIT v dobro presežka iz prevrednotenja, izkazanega v okviru kapitala.

Odpravljene so bile oslavitve dolgoročnih finančnih naložb v višini 20 tisoč SIT v dobro preteklih dobičkov ter kapitalska metoda za pridružena podjetja v višini v preteklosti pripisanih pripadajočih dobičkov v višini 15.258 tisoč SIT v breme prevrednotovalnega popravka kapitala.

Dolgoročne finančne naložbe v višini 12.777 tisoč SIT, ki predstavljajo dolgoročno poslovno terjatev do zavarovalnice, so na dan 1.1.2006 izkazane v okviru dolgoročnih poslovnih terjatev, v skladu s novim, priporočenim kontnim načrtom.

### **2.6.3. Odložene terjatve za davke**

Družba je na dan 1.1.2006 oblikovala rezervacije za jubilejne nagrade in odpravnine ob upokojitvi v višini 144.892 tisoč SIT, za katere je obračunala terjatve za odloženi davek po stopnji 25% v višini 36.223 tisoč SIT.

Odložene terjatve v višini 7.363 tisoč SIT so oblikovane v višini 25% iz naslova prevrednotovalnih poslovnih odhodkov pri obratnih sredstvih, ki so bili izločeni iz obračuna davka od dohodkov pravnih oseb za leto 2005 in pomenijo začasno razliko.

### **2.6.4. Kapital**

Zaradi sprememb prehoda na slovenske računovodske standarde 2006 so se spremenile naslednje postavke kapitala:

Družba je na 31.12.2005 izkazovala lastne delnice v višini 414.524 tisoč SIT po nabavni vrednosti. Z uvedbo novih slovenskih računovodskih standardov 2006, se lastne delnice izkazujejo kot odbitna postavka kapitala. Posledično so dolgoročne finančne naložbe in kapital izkazani nižje v isti višini.

Presežek iz prevrednotenja (prej splošni in posebni prevrednotovalni popravek kapitala) se je zaradi uvedbe slovenskih računovodskih standardov 2006 spremenil zaradi:

- odprave krepitev zemljišč in nepremičnin, izkazanih v okviru naložbenih nepremičnin, kar pomeni znižanje presežka iz prevrednotenja v višini 3.043.586 tisoč SIT,
- splošnega prevrednotovalnega popravka kapitala v višini 1.093.563 tisoč SIT, ki je prenesen na kapitalske rezerve, kot znižanje,
- odprave kapitalske metode za naložbe v pridružena podjetja iz naslova v preteklosti pripisanih pripadajočih dobičkov v višini 15.258 tisoč SIT, kot znižanje,
- vrednotenja finančnih naložb razpoložljivih za prodajo v višini 107.394 tisoč SIT kot povečanje presežka iz prevrednotenja in
- obveznosti za odložene davke iz naslova vrednotenja finančnih naložb razpoložljivih za prodajo v višini 28.306 tisoč SIT.

Preneseni poslovni izid se je znižal v višini 101.289 tisoč SIT kot posledica:

- oblikovanih rezervacij za jubilejne nagrade in odpravnine, zmanjšane za odložene terjatve za davek v višini 108.669 tisoč SIT kot znižanje,
- 7.363 tisoč SIT kot povišanje iz naslova oblikovanja odloženih terjatev za davek pri obračunu davka od dohodkov za leto 2005,
- odprave oslabitve dolgoročnih finančnih naložb se je preneseni poslovni izid povečal za 20 tisoč SIT.

### **2.6.5. Rezervacije in dolgoročne pasivne časovne razmejitve**

Skladno s SRS 2006 je družba oblikovala rezervacije za odpravnine in jubilejne nagrade v višini 144.892 tisoč SIT, za katere so bile obračunane odložene terjatve za davek v višini 36.223 tisoč SIT in zmanjšan preneseni poslovni izid v višini 108.669 tisoč SIT.

### **2.6.6. Odložene obveznosti za davek**

Skladno s SRS je družba oblikovala odložene obveznosti za davek v višini 28.306 tisoč SIT in sicer iz naslova presežka iz prevrednotenja finančnih naložb, uvrščenih v skupino finančnih naložb razpoložljivih za prodajo, ki se vrednotijo po pošteni vrednosti preko kapitala.

## 2.6.7. Dolgoročne finančne obveznosti

Med dolgoročnimi finančnimi naložbami je družba na 31.12.2005 izkazovala izdajno vrednost lastnih obveznic BTC1 v višini 442.900 tisoč SIT in BTC2 v višini 4.521.079 tisoč SIT, ki sta bili izkazani med dolgoročnimi finančnimi obveznostmi. Skladno z novimi SRS 2006 so lastne obveznice izkazane kot odbitna postavka dolgoročnih finančnih obveznosti iz naslova izdanih obveznic v skupni višini 4.963.979 tisoč SIT.

## 2.7. Popravek bistvene napake

Obvladujoča družba je v dobro prenesenega čistega poslovnega izida evidentirala terjatve za preveč plačane zamudne obresti iz naslova odločbe Davčne uprave RS v višini 157.529 tisoč SIT (na osnovi odločbe Ustavnega sodišča z dne 23.9.2004 (Ur. l. RS 109/2004) ter preveč plačanih dajatev skupaj z zamudnimi obrestmi v višini 35.245 tisoč SIT, ki so bile v letu 2002 plačane na osnovi odločbe Davčne uprave RS po postopku inšpiciranja pravilnosti in pravočasnosti obračunavanja in plačevanja davkov in drugih dajatev za obdobje od 1.1.1999 do 31.12.2002.

Družba je opravila ustrezen preračun konsolidiranih računovodskih izkazov za poslovno leto 2005.

	Poročanje leta 2006		v 000 SIT
	2006	2005 (prevrednoteno)	Poročanje leta 2005
Začetno stanje prenesenega čistega poslovnega izida po prvotnem poročanju	916.859	601.049	601.049
Popravek napake (MRS 8)	0	192.775	0
Začetno stanje prenesenega čistega poslovnega izida po prevrednotenju	916.859	793.824	601.049

V letu 2006 je družba od DURS prejela iz tega naslova 6.555 tisoč SIT, v januarju 2007 pa 570.797,71 EUR (136.786 tisoč SIT).

### 3. REVIDIRANI NEKONSOLIDIRANI RAČUNOVODSKI IZKAZI DRUŽBE BTC D.D. ZA POSLOVNO LETO 2006

#### 3.1. BILANCA STANJA na dan 31.12.2006

	v 000 SIT		
	31.12.2006	01.01.2006	31.12.2005
<b>Sredstva</b>	<b>37.274.538</b>	<b>37.407.907</b>	<b>45.688.694</b>
<b>A. Dolgoročna sredstva</b>	<b>35.031.988</b>	<b>35.214.648</b>	<b>43.495.435</b>
<b>I. Neopredm. sredstva in dolg. aktivne časovne razmejitve</b>	<b>92.251</b>	<b>142.078</b>	<b>142.078</b>
1. Dolgoročne premoženjske pravice	80.767	129.074	129.074
2. Druge dolgoročne aktivne časovne razmejitve	11.484	13.004	13.004
<b>II. Opredmetena osnovna sredstva</b>	<b>11.452.377</b>	<b>11.504.430</b>	<b>35.813.316</b>
1. Zemljišča in zgradbe	9.487.923	9.596.411	33.905.297
a) Zemljišča	2.526.364	2.454.846	8.682.614
b) Zgradbe	6.961.559	7.141.565	25.222.683
2. Druge naprave in oprema	1.741.930	1.843.607	1.843.607
3. Opredmetena osnovna sredstva, ki se pridobivajo	222.524	64.412	64.412
a) Opredmetena osnovna sredstva v gradnji in izdelavi	199.038	57.335	57.335
b) Prejumi za pridobitev opredmetenih osnovnih sredstev	23.486	7.077	7.077
<b>III. Naložbene nepremičnine</b>	<b>20.753.257</b>	<b>21.265.300</b>	<b>0</b>
<b>IV. Dolgoročne finančne naložbe</b>	<b>2.664.371</b>	<b>2.226.470</b>	<b>7.520.034</b>
1. Dolgoročne finančne naložbe, razen posojil	2.536.002	2.021.882	2.351.467
a) Delnice in deleži v družbah v skupini	688.788	276.248	270.688
b) Delnice in deleži v pridruženih družbah	60.967	60.967	76.225
c) Druge delnice in deleži	1.063.042	995.992	1.303.104
č) Druge dolgoročne finančne naložbe	723.205	688.675	701.450
2. Dolgoročna posojila	128.369	204.588	5.168.567
a) Dolgoročna posojila drugim	128.369	204.588	5.168.567
<b>V. Dolgoročne poslovne terjatve</b>	<b>6.434</b>	<b>32.784</b>	<b>20.007</b>
1. Dolgoročne poslovne terjatve do kupcev	0	20.007	20.007
2. Dolgoročne poslovne terjatve do drugih	6.434	12.777	0
<b>VI. Odložene terjatve za davek</b>	<b>63.298</b>	<b>43.586</b>	<b>0</b>
<b>B. Kratkoročna sredstva</b>	<b>2.229.473</b>	<b>2.121.799</b>	<b>2.121.799</b>
<b>I. Sredstva (skupine za odtujitev) za prodajo</b>	<b>0</b>	<b>0</b>	<b>0</b>
<b>II. Zaloge</b>	<b>7.923</b>	<b>6.448</b>	<b>6.448</b>
1. Material	6.988	5.718	5.718
2. Proizvodi in trgovsko blago	935	730	730
<b>III. Kratkoročne finančne naložbe</b>	<b>1.142.399</b>	<b>823.959</b>	<b>823.959</b>
1. Kratkoročne finančne naložbe, razen posojil	362.881	353.761	353.761
a) Delnice in deleži v družbah v skupini	8.777	12.940	12.940
b) Druge delnice in deleži	354.104	340.821	340.821
2. Kratkoročna posojila	779.518	470.198	470.198
a) Kratkoročna posojila drugim	779.518	470.198	470.198
<b>IV. Kratkoročne poslovne terjatve</b>	<b>998.289</b>	<b>1.233.782</b>	<b>1.233.782</b>
1. Kratkoročne poslovne terjatve do kupcev	705.300	877.682	877.682
2. Kratkoročne poslovne terjatve do drugih	292.989	356.100	356.100
<b>V. Denarna sredstva</b>	<b>80.862</b>	<b>57.610</b>	<b>57.610</b>
<b>C. Kratkoročne aktivne časovne razmejitve</b>	<b>13.077</b>	<b>71.460</b>	<b>71.460</b>

	v 000 SIT		
	31.12.2006	01.01.2006	31.12.2005
<b>Obveznosti do virov sredstev</b>	<b>37.274.538</b>	<b>37.407.907</b>	<b>45.688.694</b>
<b>A. Kapital</b>	<b>13.953.361</b>	<b>13.345.347</b>	<b>16.835.353</b>
<b>I. Vpoklicani kapital</b>	<b>2.000.000</b>	<b>2.000.000</b>	<b>2.000.000</b>
1. Osnovni kapital	2.000.000	2.000.000	2.000.000
2. Nevpoklicani kapital (kot odbitna postavka)	0	0	0
<b>II. Kapitalske rezerve</b>	<b>3.085.392</b>	<b>3.085.392</b>	<b>1.991.830</b>
<b>III. Rezerve iz dobička</b>	<b>8.032.103</b>	<b>6.382.103</b>	<b>6.796.627</b>
1. Zakonske rezerve	485.911	485.911	485.911
2. Rezerve za lastne delnice in lastne poslovne deleže	414.524	414.524	414.524
3. Lastne delnice in lastni poslovni deleži (kot odbitna postavka)	(414.524)	(414.524)	0
4. Statutarne rezerve	0	0	0
5. Druge rezerve iz dobička	7.546.192	5.896.192	5.896.192
<b>IV. Presežek iz prevrednotenja</b>	<b>21.462</b>	<b>84.919</b>	<b>4.158.236</b>
<b>V. Preneseni čisti poslovni izid</b>	<b>143.996</b>	<b>921.121</b>	<b>1.016.848</b>
<b>VI. Čisti poslovni izid poslovnega leta</b>	<b>670.408</b>	<b>871.812</b>	<b>871.812</b>
<b>B. Rezervacije in dolgoročne pasivne časovne razmejitev</b>	<b>140.206</b>	<b>144.892</b>	<b>0</b>
1. Rezervacije za pokojnine in podobne obveznosti	138.162	144.892	0
2. Druge rezervacije	2.044	0	0
<b>C. Dolgoročne obveznosti</b>	<b>19.201.343</b>	<b>20.414.274</b>	<b>25.349.947</b>
<b>I. Dolgoročne finančne obveznosti</b>	<b>19.194.932</b>	<b>20.385.968</b>	<b>25.349.947</b>
1. Dolgoročne finančne obveznosti do bank	18.985.341	14.696.388	14.696.388
2. Dolgoročne finančne obveznosti na podlagi obveznic	209.591	5.689.580	10.653.559
<b>II. Dolgoročne poslovne obveznosti</b>	<b>0</b>	<b>0</b>	<b>0</b>
<b>III. Odložene obveznosti za davek</b>	<b>6.411</b>	<b>28.306</b>	<b>0</b>
<b>Č. Kratkoročne obveznosti</b>	<b>3.890.392</b>	<b>3.445.284</b>	<b>3.445.284</b>
<b>I. Obveznosti, vključene v skupine za odtujitev</b>	<b>0</b>	<b>0</b>	<b>0</b>
<b>II. Kratkoročne finančne obveznosti</b>	<b>2.662.366</b>	<b>1.706.626</b>	<b>1.706.626</b>
1. Kratkoročne finančne obveznosti do bank	2.172.221	1.238.402	1.238.402
2. Kratkoročne finančne obveznosti na podlagi obveznic	418.145	419.224	419.224
3. Druge kratkoročne finančne obveznosti	72.000	49.000	49.000
<b>III. Kratkoročne poslovne obveznosti</b>	<b>1.228.026</b>	<b>1.738.658</b>	<b>1.738.658</b>
1. Kratkoročne poslovne obveznosti do dobaviteljev	659.038	733.467	733.467
2. Kratkoročne poslovne obveznosti na podlagi predujmov	22.597	25.342	25.342
3. Druge kratkoročne poslovne obveznosti	546.391	979.849	979.849
<b>D. Kratkoročne pasivne časovne razmejitev</b>	<b>89.236</b>	<b>58.110</b>	<b>58.110</b>
<b>E. Izvenbilančna evidenca</b>	<b>1.315.758</b>	<b>1.690.253</b>	<b>1.690.253</b>

**3.2. IZKAZ POSLOVNEGA IZIDA za leto 2006**

	v 000 SIT	
	2006	2005
<b>1. Čisti prihodki od prodaje</b>	<b>10.158.308</b>	<b>9.094.610</b>
a) prihodki doseženi na domačem trgu	10.060.653	9.037.518
b) prihodki doseženi na tujem trgu	97.655	57.092
<b>2. Sprememba vrednosti zalog proizvodov in nedokončane proizvodnje</b>	<b>0</b>	<b>0</b>
<b>3. Usredstveni lastni proizvodi in lastne storitve</b>	<b>0</b>	<b>0</b>
<b>4. Drugi poslovni prihodki (s prevrednotovalnimi poslovnimi prihodki)</b>	<b>434.273</b>	<b>568.121</b>
<b>5. Stroški blaga, materiala in storitev</b>	<b>4.340.192</b>	<b>3.843.839</b>
a) Nab. vred. prodanih blaga in materiala ter stroški porabljenega materiala	987.164	895.027
b) Stroški storitev	3.353.028	2.948.812
<b>6. Stroški dela</b>	<b>2.055.302</b>	<b>1.954.191</b>
a) Stroški plač	1.284.486	1.251.685
ba) Stroški socialnih zavarovanj	92.671	90.452
bb) Stroški pokojninskih zavarovanj	136.483	131.567
c) Drugi stroški dela	541.662	480.487
<b>7. Odpisi vrednosti</b>	<b>809.902</b>	<b>1.227.708</b>
a) Amortizacija	613.291	1.138.709
b) Prevrednotovalni poslovni odhodki pri NDS in OOS	53.899	49.702
c) Prevrednotovalni poslovni odhodki pri obratnih sredstvih	142.712	39.297
<b>8. Drugi poslovni odhodki</b>	<b>107.014</b>	<b>91.897</b>
<b>9. Finančni prihodki iz deležev</b>	<b>79.490</b>	<b>792.777</b>
a) Finančni prihodki iz deležev v družbah v skupini	1.318	0
b) Finančni prihodki iz deležev v pridruženih družbah	10.279	12.491
c) Finančni prihodki iz deležev v drugih družbah	67.893	780.286
č) Finančni prihodki iz drugih naložb	0	0
<b>10. Finančni prihodki iz danih posojil</b>	<b>51.661</b>	<b>101.341</b>
a) Finančni prihodki iz posojil, danih družbam v skupini	0	1.743
a) Finančni prihodki iz posojil, danih pridruženim družbam	132	100
b) Finančni prihodki iz posojil, danih drugim	51.529	99.498
<b>11. Finančni prihodki iz poslovnih terjatev</b>	<b>29.749</b>	<b>56.915</b>
a) Finančni prihodki iz poslovnih terjatev do družb v skupini	0	0
b) Finančni prihodki iz poslovnih terjatev do drugih	29.749	56.915
<b>12. Finančni odhodki iz oslavitve in odpisov finančnih naložb</b>	<b>12.897</b>	<b>77.287</b>
a) Finančni odhodki pri finančnih naložbah v družbah v skupini	0	39.131
b) Drugi finančni odhodki	12.897	38.156
<b>13. Finančni odhodki iz finančnih obveznosti</b>	<b>1.179.562</b>	<b>1.072.063</b>
a) Finančni odhodki iz posojil, prejetih od družb v skupini	0	22
b) Finančni odhodki iz posojil, prejetih od bank	816.765	597.036
c) Finančni odhodki iz izdanih obveznic	360.850	475.005
č) Finančni odhodki iz drugih finančnih obveznosti	1.947	0
<b>14. Finančni odhodki iz poslovnih obveznosti</b>	<b>2.061</b>	<b>4.046</b>
c) Finančni odhodki iz drugih poslovnih obveznosti	2.061	4.046
<b>15. Drugi prihodki</b>	<b>222.036</b>	<b>10.545</b>
<b>16. Drugi odhodki</b>	<b>771.741</b>	<b>192.029</b>
<b>17. Davek iz dobička</b>	<b>496.150</b>	<b>426.799</b>
<b>18. Odloženi davki</b>	<b>(19.712)</b>	<b>0</b>
<b>19. Čisti poslovni izid obračunskega obdobja</b>	<b>1.220.408</b>	<b>1.734.450</b>



**3.2. IZKAZ DENARNEGA TOKA za leto 2006**

	v 000 SIT	
	2006	2005
<b>Denarni tokovi pri poslovanju</b>		
<b>Postavke izkaza poslovnega izida</b>		
Poslovni prihodki (razen za prevrednotenje) in finančni prihodki iz poslovnih terjatev	10.370.838	9.673.276
Poslovni odhodki brez amortizacije (razen za prevredn.) in finančni odh. iz posl. obveznosti	(6.795.043)	(6.131.658)
Davki iz dobička in drugi davki, ki niso zajeti v poslovnih odhodkih	(476.438)	(426.799)
	<b>3.099.357</b>	<b>3.114.819</b>
<b>Spremembe čistih obratnih sredstev (in časovnih razmejitev, rezervacij ter odloženih terjatev in obveznosti za davek) poslovnih postavk bilance stanja</b>		
Začetne manj končne poslovne terjatve	260.158	(269.993)
Začetne manj končne aktivne časovne razmejitve	58.383	(63.857)
Začetne manj končne odložene terjatve za davek	(19.712)	0
Začetna manj končna sredstva (skupine za odtujitev) za prodajo	0	0
Začetne manj končne zaloge	(1.475)	539
Končni manj začetni poslovni dolgovi	(345.704)	(518.190)
Končne manj začetne pasivne časovne razmejitve in rezervacije	26.440	39.423
Končne manj začetne odložene obveznosti za davek	(21.895)	0
	<b>(43.805)</b>	<b>(812.078)</b>
<b><u>Prebitek prejemkov pri poslovanju ali prebitek izdatkov pri poslovanju (a + b)</u></b>	<b><u>3.055.552</u></b>	<b><u>2.302.741</u></b>
<b>Denarni tokovi pri naložbenju</b>		
<b>Prejemki pri naložbenju</b>		
Prejemki od dobljenih obresti in deležev v dobičku, ki se nanašajo na naložbenje	106.137	951.034
Prejemki od odtujitve neopredmetenih sredstev	28.266	0
Prejemki od odtujitve opredmetenih osnovnih sredstev	613.585	0
Prejemki od odtujitve naložbenih nepremičnin	363.633	0
Prejemki od odtujitve dolgoročnih finančnih naložb	213.061	0
Prejemki od odtujitve kratkoročnih finančnih naložb	2.188.035	1.425.864
	<b>3.512.717</b>	<b>2.376.898</b>
<b>Izdatki pri naložbenju</b>		
Izdatki za pridobitev neopredmetenih sredstev	(21.937)	(48.252)
Izdatki za pridobitev opredmetenih osnovnih sredstev	(1.250.722)	(2.274.547)
Izdatki za pridobitev naložbenih nepremičnin	0	0
Izdatki za pridobitev dolgoročnih finančnih naložb	(645.288)	(344.745)
Izdatki za pridobitev kratkoročnih finančnih naložb	(2.499.122)	0
	<b>(4.417.069)</b>	<b>(2.667.544)</b>
<b><u>Prebitek prejemkov pri naložbenju ali prebitek izdatkov pri naložbenju (a + b)</u></b>	<b><u>(904.352)</u></b>	<b><u>(290.646)</u></b>
<b>Denarni tokovi pri financiranju</b>		
<b>Prejemki pri financiranju</b>		
Prejemki od vplačanega kapitala	0	0
Prejemki od povečanja dolgoročnih finančnih obveznosti	5.864.507	3.956.463
Prejemki od povečanja kratkoročnih finančnih obveznosti	4.499.931	0
	<b>10.364.438</b>	<b>3.956.463</b>
<b>Izdatki pri financiranju</b>		
Izdatki za dane obresti, ki se nanašajo na financiranje	(1.344.193)	(1.084.821)
Izdatki za vračila kapitala	0	(460.615)
Izdatki za odplačila dolgoročnih finančnih obveznosti	(5.062.875)	0
Izdatki za odplačila kratkoročnih finančnih obveznosti	(5.536.523)	(4.429.507)
Izdatki za izplačila dividend in drugih deležev v dobičku	(548.795)	0
	<b>(12.492.386)</b>	<b>(5.974.943)</b>
<b><u>Prebitek prejemkov pri financiranju ali prebitek izdatkov pri financiranju (a + b)</u></b>	<b><u>(2.127.948)</u></b>	<b><u>(2.018.480)</u></b>
<b>Končno stanje denarnih sredstev</b>	<b>80.862</b>	<b>57.610</b>
<b>Denarni izid v obdobju (seštevek prebitkov Ac, Bc in Cc)</b>	<b>23.252</b>	<b>(6.385)</b>
<b>Začetno stanje denarnih sredstev</b>	<b>57.610</b>	<b>63.995</b>

**3.4. IZKAZ GIBANJA KAPITALA ZA LETO 2006**

	Osnovni kapital	Kapitalske rezerve	Zakonske rezerve	Rez. za lastne deleže	Lastne delnice	Druge rezerve iz dobička	Presežek iz prevrednotenja	Pren. čisti posl. izid	Čisti posl. izid posl. leta	v 000 SIT Skupaj
A. Začetno stanje v obdobju	2.000.000	3.085.392	485.911	414.524	(414.524)	5.896.192	84.919	921.121	871.812	13.345.347
B. Premiki v kapital	0	0	0	0	0	0	0	0	1.220.408	1.220.408
d) Vnos čistega posl. izida posl. leta	0	0	0	0	0	0	0	0	1.220.408	1.220.408
C. Premiki v kapitalu	0	0	0	0	0	1.650.000	0	(228.188)	(1.421.812)	0
a) Razp. čistega dobička po sklepu uprave in nadzornega sveta	0	0	0	0	0	550.000	0	0	(550.000)	0
b) Razp. čistega dobička za oblikovanje dod. rezerv po sklepu skupščine	0	0	0	0	0	1.100.000	0	(1.100.000)	0	0
f) Druge prerazporeditve sestavin kapitala	0	0	0	0	0	0	0	871.812	(871.812)	0
Č. Premiki iz kapitala	0	0	0	0	0	0	(63.457)	(548.937)	0	(612.394)
a) Izplačilo dividend	0	0	0	0	0	0	0	(548.937)	0	(548.937)
c) Uporaba presežka iz prevrednotenja (za oslabitev sredstev)	0	0	0	0	0	0	(63.457)	0	0	(63.457)
D. Končno stanje v obdobju	2.000.000	3.085.392	485.911	414.524	(414.524)	7.546.192	21.462	143.996	670.408	13.953.361

**IZKAZ GIBANJA KAPITALA ZA LETO 2005**

v 000 SIT

	Osnovni kapital	Kapitalske rezerve	Zakonske rezerve	Rezerve za lastne deleže	Druge rezerve iz dobička	Preneseni čisti dobiček	Čisti dobiček poslovnega leta	Splošni prevredn. popravek kapitala	Posebni prevredn. popravki kapitala	Skupaj
<b>A. Začetno stanje v obdobju</b>	<b>2.000.000</b>	<b>1.991.830</b>	<b>485.911</b>	<b>414.524</b>	<b>5.033.554</b>	<b>793.825</b>	<b>684.110</b>	<b>1.093.562</b>	<b>3.290.014</b>	<b>15.787.330</b>
<b>B. Premiki v kapital</b>	<b>0</b>	<b>0</b>	<b>0</b>	<b>0</b>	<b>0</b>	<b>0</b>	<b>1.734.450</b>	<b>0</b>	<b>6.280</b>	<b>1.740.730</b>
a) Vnos čistega poslovnega izida poslovnega leta	0	0	0	0	0	0	1.734.450	0	0	1.734.450
b) Vnos zneska posebnih prevrednotovanj kapitala	0	0	0	0	0	0	0	0	6.280	6.280
<b>C. Premiki v kapitalu</b>	<b>0</b>	<b>0</b>	<b>0</b>	<b>0</b>	<b>862.638</b>	<b>684.110</b>	<b>(1.546.748)</b>	<b>0</b>	<b>0</b>	<b>0</b>
a) Razporeditev čistega dobička kot sestavine kapitala po sklepu uprave in nadzornega sveta	0	0	0	0	362.638	500.000	(862.638)	0	0	0
b) Razporeditev čistega dobička za oblikovanje dodatnih rezerv po sklepu skupščine	0	0	0	0	500.000	0	(500.000)	0	0	0
e) Druge prerazporeditve sestavin kapitala	0	0	0	0	0	184.110	(184.110)	0	0	0
<b>Č. Premiki iz kapitala</b>	<b>0</b>	<b>0</b>	<b>0</b>	<b>0</b>	<b>0</b>	<b>(461.087)</b>	<b>0</b>	<b>0</b>	<b>(231.620)</b>	<b>(692.707)</b>
a) Izplačilo dividend	0	0	0	0	0	(461.087)	0	0	0	(461.087)
b) Druge odprave sestavin kapitala	0	0	0	0	0	0	0	0	0	0
c) Druge odprave sestavin kapitala	0	0	0	0	0	0	0	0	(231.620)	(231.620)
<b>D. Končno stanje v obdobju</b>	<b>2.000.000</b>	<b>1.991.830</b>	<b>485.911</b>	<b>414.524</b>	<b>5.896.192</b>	<b>1.016.848</b>	<b>871.812</b>	<b>1.093.562</b>	<b>3.064.674</b>	<b>16.835.353</b>

### 3.5. POJASNILA K POVZETKU NEKONSOLIDIRANIH RAČUNOVODSKIH IZKAZOV

#### 3.5.1. POJASNILA IN ANALIZA UPRAVE

**Nekonsolidirano letno poročilo za poslovno leto 2006** je revidirala revizijska družba Constantia Plus d.o.o., Dunajska 160, 1214 Ljubljana. Mnenje pooblaščenega revizorja o letnem poročilu je pritrdilno. Celotno letno poročilo je na vpogled na sedežu družbe BTC d.d., Šmartinska 152, 1533 Ljubljana, poslovna stolpnica, 12. nadstropje, sektor za odnose z javnostmi, vsak delavnik od 9.00 do 12.00 ure.

V letu 2006 so stopili v veljavo novi SRS 2006, ki so usklajeni z ZGD-1. Prehod in razlike so podrobno prikazane v točki 5.1 računovodskega poročila. Skladno z možnostjo izbire vrednotenja posamičnih postavk, ki jih omogočajo SRS 2006, je družba izbrala najbolj optimalne metode vrednotenja osnovnih sredstev in naložbenih nepremičnin, ki so opredeljene v točki 4. Za vrednotenje osnovnih sredstev in naložbenih nepremičnin, je po temeljiti analizi možnih vplivov v bodoče in pravilnega izkazovanja postavk ter spremljanje sprememb, družba izbrala metodo nabavne vrednosti.

V poslovnem letu 2006 je družba ponovno veliko dosegla. V tem letu smo prišli do novih strokovnih in poslovnih spoznanj ter prišli na višji nivo poslovanja. Pridobili smo nove in rekonstruirali obstoječe poslovne površine, urbanizirali smo celotno jugo vzhodno območje BTC CITYja ter ga programsko še bolj okrepili kot zabaviščno – rekreativno četrt.

Na osnovi doseženih rezultatov lahko ugotovimo, da je družba v poslovnem letu 2006 poslovala zelo dobro. Naši rezultati nikakor niso naključni. Dobremu poslovanju botruje tudi aktivna finančna politika, to so predvsem redefinicije obstoječih finančnih pogodb pri katerih smo dosegli znižanje obrestnih mer, znižale so se tečajne razlike, v letu 2006 smo pričeli s ščitenjem variabilne obrestne mere za dobljena posojila, ki se že kaže kot uspešna odločitev, saj smo v letu 2006 iz tega naslova zabeležili pozitivne učinke. Pomembno je, da je družba s kreiranjem BTC CITYja ustvarila svojo lastno poslovno okolje, ne da bi posnemali uspešne tuje vzore. Ker smo rastle sami po svojih zamislih, smo postali še aktivnejši, bolj originalni tako na poslovnem, urbanističnem, programskem in arhitekturnem področju.

Ekološka obremenitev okolja mora postati obvladljiva, zato se uvajajo meritve, katerih namen je, da tudi naši obiskovalci in poslovni partnerji spoznajo naš odnos do okolja in da se ekološka osveščenost izpostavi kot vrednota. Dosedanje delo in dosežki na tem področju nam dajejo spodbudo, znanje in omogočajo temelje za nadgradnjo in izboljšanje nadzora nad odpadki.

Po doseženih poslovnih rezultatih BTC d.d. ter izvajanju intenzivne naložbene politike v preteklem letu sta tako Uprava kot Nadzorni svet poslovanje družbe v preteklem letu ocenila kot uspešno.

V letu 2006 je družba ustvarila 10.158.308 tisoč tolarjev prihodkov od prodaje, kar je za 11,17% več kot leta 2005. Celotni poslovni izid iz poslovanja znaša 3.280.170 tisoč SIT, ki ga znižamo za amortizacijo naložbenih nepremičnin v višini 624.043 tisoč SIT, tako da je primerljivi podatek 2.656.127 (v letu 2005 2.545.095 tisoč SIT), kar je 4,4% več kot v letu 2005.

V letu 2006 je družba Skladno s točko 1.1.4.Prospekta za borzno kotacijo obveznic BTC2 in skladno z Javno objavo odpoklicala obveznice BTC2. Z izplačilom obveznosti iz naslova odpoklica obveznic BT2 dne 16.08.2006 so prenehale vse obveznosti izdajatelja do vseh imetnikov obveznic BTC2.

Čisti poslovni izid obračunskega obdobja znaša 1.220.408 tisoč SIT. Primerjalno je potrebno iz poslovanja leta 2005 izvzeti enkratne poslovne dogodke.

V letu 2005 je družba prodala finančno naložbo in ustvarila prihodek v višini 746.608 tisoč SIT. Z izvzetjem teh enkratnih prihodkov je dobiček leta 2005 987.842 tisoč SIT, tako da je rast čistega dobička v letu 2006 (1.220.408 tisoč SIT) napram letu 2005 (987.842 tisoč SIT) za 23,5%.

Finančna politika v letu 2006 je bila usmerjena k nadaljevanju začrtane poti v letu 2005, saj smo nekaterim dolgoročnim virom financiranja podaljšali njihovo odplačilno dobo za nadaljnji dve leti, kar zagotavlja poslovanju družbe primerno dinamiko servisiranja dolga družbe. Tudi predčasen odkup

obveznic BTC 2, ki so kotirale na Ljubljanski borzi, je bil korak v tej smeri, saj smo srednjeročni vir-petletna odplačilna doba - zamenjali z dolgoročnim virom z odplačilno dobo 14 let.

Pomembno področje finančnega udejstvovanja v letu 2006 pa je bila izvedba ščitenja obrestne mere praktično za celotni obseg dolgoročne zadolženosti, kar se že odraža v letošnjih rezultatih, pozitivne učinke pa pričakujemo tudi v prihodnjem obdobju.

Družba je zelo aktivna na področju zaposlovanja. V letu 2006 je družba zaposlila 32 delavcev, odšlo pa jih je 37, kar sicer predstavlja zmanjšanje za cca 2%. To zmanjšanje je posledica tega, da je družba pričela koristiti tudi drugačne oblike zaposlovanja npr. lizing in sicer na področju opravljanja dejavnosti v logistiki. Povprečno je preko lizinga na mesečnem nivoju zaposleno 24 delavcev, kar pomeni, da bi ob upoštevanju povečanja števila zaposlenih iz naslova lizinga, zabeležili 8% rast zaposlovanja. Posredno je zaradi povečanja obsega poslovanja logistike tudi več zaposlenih v prevozi in drugih storitvah, ki jih opravljajo zunanji pogodbeni izvajalci.

#### NADZORNI SVET do 11.01.2006

Predsednik: Edvard Oven  
Člana: Janko Pirkovič  
Marko Lenarčič

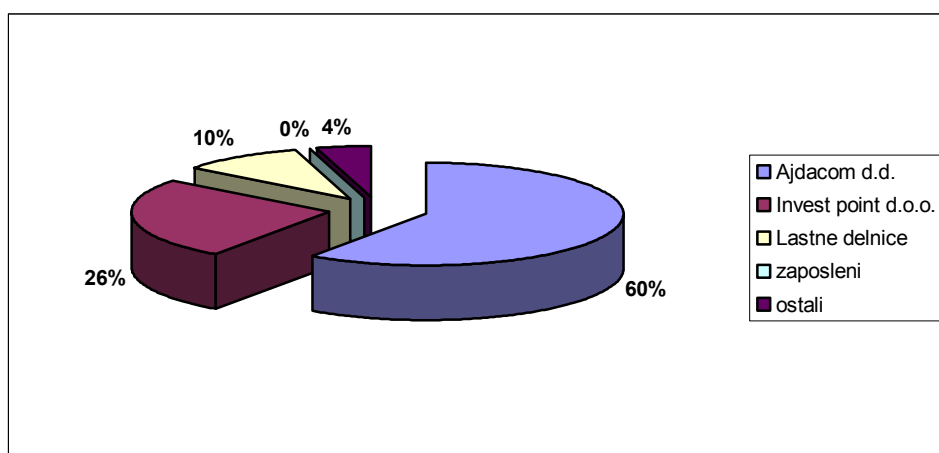
#### NADZORNI SVET Od 28.02.2006

Predsednik: Vincencij Kocjančič  
Člana: Janez Povše  
Robi Košir

#### UPRAVA

Predsednik: Jože Mermal  
Člani: Helena Petrin, generalna sekretarka  
Andrej Repina, finančni direktor  
Marko Žehelj, tehnični direktor

#### Lastniška struktura na dan 31.12.2006



Finančni položaj družbe je stabilen in trden. V prihodnosti načrtujemo nadaljnji razvoj območja in razvijanje nekaterih novih dejavnosti v okviru družbe in območja. Strategija je znana in podrobno opisana v letnem poročilu.

**3.5.2. DOGODKI PO DATUMU BILANCE STANJA, MOŽNE IZGUBE IN POTENCIALNE OBVEZNOSTI**

Od datuma računovodskih izkazov do dneva priprave tega poročila ni bilo drugih dogodkov, ki bi vplivali na resničnost in poštenost prikazanih računovodskih izkazov BTC d.d. za leto 2006.

**3.5.3. Prehod na SRS 2006**

<b>Postavka</b>	<b>01.01.2006</b>	<b>31.12.2005</b>	(v 000 SIT) <b>Razlika</b>
Opredmetena osnovna sredstva	11.504.430	35.813.316	(24.308.886)
Naložbene nepremičnine	21.265.300	0	21.265.300
Dolgoročne finančne naložbe	2.259.254	7.540.041	(5.280.787)
Delnice in deleži v družbah v skupini	276.248	270.688	5.560
Delnice in deleži v pridruženih družbah	60.967	76.225	(15.258)
Druge delnice in deleži	995.992	1.303.102	(307.110)
Druge dolgoročne finančne naložbe	688.675	701.452	(12.777)
Dolgoročna posojila drugim	204.588	5.168.567	(4.963.979)
Dolgoročne poslovne terjatve	32.784	20.007	12.777
Odložene terjatve za davek	43.586	0	43.586
<b>Skupaj sredstva</b>	<b>35.072.570</b>	<b>43.353.357</b>	<b>(8.280.787)</b>
Kapital	13.345.347	16.835.353	(3.490.006)
Osnovni kapital	2.000.000	2.000.000	0
Kapitalske rezerve	3.085.392	1.991.830	1.093.562
Zakonske rezerve	485.911	485.911	0
Rezerve za lastne delnice in lastne poslovne deleže	414.524	414.524	0
Lastne delnice in lastni poslovni deleži (odb. postavka)	(414.524)	0	(414.524)
Statutarne rezerve	0	0	0
Druge rezerve iz dobička	5.896.192	5.896.192	0
Presežek iz prevrednotenja	84.919	4.158.236	(4.073.317)
Preneseni čisti poslovni izid	921.121	1.016.848	(95.727)
Čisti poslovni izid poslovnega leta	871.812	871.812	0
Rezervacije in dolgoročne pasivne časovne razmejitev	144.892	0	144.892
Dolgoročne finančne obveznosti	20.385.968	25.349.947	(4.963.979)
Odložene obveznosti za davek	28.306	0	28.306
<b>Skupaj obveznosti do virov sredstev</b>	<b>33.904.513</b>	<b>42.185.300</b>	<b>(8.280.787)</b>

**3.5.3.1. Opredmetena osnovna sredstva in naložbene nepremičnine**

Osnovna sredstva, ki jih družba oddaja v najem, so se v skladu s SRS 2006 zmanjšana za 24.308.886 tisoč SIT in izkazana po modelu nabavne vrednosti v okviru naložbenih nepremičnin v višini 21.265.300 tisoč SIT, razlika v višini 3.043.586 tisoč SIT pomeni odpravo krepitev osnovnih sredstev. V isti višini se je zmanjšal tudi posebni prevrednotovalni popravek kapitala.

**3.5.3.2. Dolgoročne finančne naložbe**

Med dolgoročnimi finančnimi naložbami so na dan 31.12.2005 izkazane kupljene lastne obveznice BTC1 v višini 442.900 tisoč SIT in BTC2 v višini 4.521.079 tisoč SIT. Skladno s SRS 2006 so izkazane kot odbitna postavka dolgoročnih obveznosti iz financiranja iz naslova izdanih obveznic, posledično so na dan 1.1.2006 dolgoročne finančne naložbe in dolgoročne finančne obveznosti nižje za 4.963.979 tisoč SIT.

Družba je na 31.12.2005 izkazovala lastne delnice v višini 414.524 tisoč SIT po nabavni vrednosti. V skladu s SRS 2006, so lastne delnice izkazane kot odbitna postavka kapitala.

Finančne naložbe se uvrščajo v skupino finančnih sredstev, razpoložljivih za prodajo in se vrednotijo po pošteni vrednosti preko kapitala. Posledično se je vrednost finančnih naložb (za katere obstaja tržna cena) povečala za 107.394 tisoč SIT v dobro presežka iz prevrednotenja, izkazanega v okviru kapitala.

Odpravljene so bile oslabitve dolgoročnih finančnih naložb v višini 5.580 tisoč SIT v dobro preteklih dobičkov (odvisne družbe v višini 5.560 tisoč SIT ter druge delnice in deleži v višini 20 tisoč SIT) ter kapitalska metoda za pridružena podjetja v višini v preteklosti pripisanih pripadajočih dobičkov v višini 15.258 tisoč SIT v breme prevrednotovalnega popravka kapitala.

Dolgoročne finančne naložbe v višini 12.777 tisoč SIT, ki predstavljajo dolgoročno poslovno terjatev do zavarovalnice, so na dan 1.1.2006 izkazane v okviru dolgoročnih poslovnih terjatev, v skladu s novim, priporočenim kontnim načrtom.

### **3.5.3.3. Odložene terjatve za davke**

Družba je na dan 1.1.2006 oblikovala rezervacije za jubilejne nagrade in odpravnine ob upokojitvi v višini 144.892 tisoč SIT, za katere je obračunala terjatve za odloženi davek po stopnji 25% v višini 36.223 tisoč SIT.

Odložene terjatve v višini 7.363 tisoč SIT so oblikovane v višini 25% iz naslova prevrednotovalnih poslovnih odhodkov pri obratnih sredstev, ki so bili izločeni iz obračuna davka od dohodkov pravnih oseb za leto 2005 in pomenijo začasno razliko.

### **3.5.3.4. Kapital**

Zaradi sprememb prehoda na slovenske računovodske standarde 2006 so se spremenile naslednje postavke kapitala:

Družba je na 31.12.2005 izkazovala lastne delnice v višini 414.524 tisoč SIT po nabavni vrednosti. Z uvedbo novih slovenskih računovodskih standardov 2006, se lastne delnice izkazujejo kot odbitna postavka kapitala. Posledično so dolgoročne finančne naložbe in kapital izkazani nižje v isti višini.

Presežek iz prevrednotenja (prej splošni in posebni prevrednotovalni popravek kapitala) se je zaradi uvedbe slovenskih računovodskih standardov 2006 spremenil zaradi:

- odprave krepitev zemljišč in nepremičnin, izkazanih v okviru naložbenih nepremičnin, kar pomeni znižanje presežka iz prevrednotenja v višini 3.043.586 tisoč SIT,
- splošnega prevrednotovalnega popravka kapitala v višini 1.093.563 tisoč SIT, ki je prenesen na kapitalske rezerve, kot znižanje,
- odprave kapitalske metode za naložbe v pridružena podjetja iz naslova v preteklosti pripisanih pripadajočih dobičkov v višini 15.258 tisoč SIT, kot znižanje,
- vrednotenja finančnih naložb razpoložljivih za prodajo v višini 107.394 tisoč SIT kot povečanje presežka iz prevrednotenja in
- obveznosti za odložene davke iz naslova vrednotenja finančnih naložb razpoložljivih za prodajo v višini 28.306 tisoč SIT.

Preneseni poslovni izid se je znižal v višini 95.727 tisoč SIT kot posledica:

- oblikovanih rezervacij za jubilejne nagrade in odpravnine, zmanjšane za odložene terjatve za davek v višini 108.669 tisoč SIT kot znižanje,
- 7.363 tisoč SIT kot povišanje iz naslova oblikovanja odloženih terjatev za davek pri obračunu davka od dohodkov za leto 2005,
- odprave vrednotenja naložb v odvisne družbe po kapitalski metodi se je preneseni poslovni izid povečal za 5.580 tisoč SIT.

**3.5.3.5. Rezervacije in dolgoročne pasivne časovne razmejitev**

Skladno s SRS 2006 je družba oblikovala rezervacije za odpravnine in jubilejne nagrade v višini 144.892 tisoč SIT, za katere so bile obračunane odložene terjatve za davek v višini 36.223 tisoč SIT in zmanjšan preneseni poslovni izid v višini 108.669 tisoč SIT.

**3.5.3.6. Odložene obveznosti za davek**

Skladno s SRS je družba oblikovala odložene obveznosti za davek v višini 28.306 tisoč SIT in sicer iz naslova presežka iz prevrednotenja finančnih naložb, uvrščenih v skupino finančnih naložb razpoložljivih za prodajo, ki se vrednotijo po pošteni vrednosti preko kapitala.

**3.5.3.7. Dolgoročne finančne obveznosti**

Med dolgoročnimi finančnimi naložbami je družba na 31.12.2005 izkazovala izdajno vrednost lastnih obveznic BTC1 v višini 442.900 tisoč SIT in BTC2 v višini 4.521.079 tisoč SIT, ki sta bili izkazani med dolgoročnimi finančnimi obveznostmi. Skladno z novimi SRS 2006 so lastne obveznice izkazane kot odbitna postavka dolgoročnih finančnih obveznosti iz naslova izdanih obveznic v skupni višini 4.963.979 tisoč SIT.

**3.5.4. Popravek bistvene napake**

Družba je v dobro prenesenega čistega poslovnega izida evidentirala terjatve za preveč plačane zamudne obresti iz naslova odločbe Davčne uprave RS v višini 157.529 tisoč SIT (na osnovi odločbe Ustavnega sodišča z dne 23.9.2004 (Ur. l. RS 109/2004)) ter preveč plačanih dajatev skupaj z zamudnimi obrestmi v višini 35.245 tisoč SIT, ki so bile v letu 2002 plačane na osnovi odločbe Davčne uprave RS po postopku inšpiciranja pravilnosti in pravočasnosti obračunavanja in plačevanja davkov in drugih dajatev za obdobje od 1.1.1999 do 31.12.2002.

Družba je opravila ustrezen preračun računovodskih izkazov za poslovno leto 2005.

	Poročanje leta 2006		v 000 SIT Poročanje leta 2005
	2006	2005 (prevrednoteno)	2005
Začetno stanje prenesenega čistega poslovnega izida po prvotnem poročanju	921.121	601.049	601.049
Popravek napake (MRS 8)	0	192.776	0
Začetno stanje prenesenega čistega poslovnega izida po prevrednotenju	921.121	793.825	601.049

V letu 2006 je družba od DURS prejela iz tega naslova 6.555 tisoč SIT, v januarju 2007 pa 570.797,71 EUR (136.786 tisoč SIT).

**3.5.5. POJASNILA POMEMBNEJŠIH POSTAVK RAČUNOVODSKIH IZKAZOV**

V pojasnilih postavk računovodskih izkazov so prikazana tista pomembnejša dejstva, ki primerjalno na preteklo obračunsko obdobje predstavljajo večjo spremembo.

1. Opredmetena osnovna sredstva	v 000 SIT	31.12.2006	01.01.2006
		<b>11.452.377</b>	<b>11.504.430</b>

V letu 2006 je družba investirala 839.206 tisoč SIT. Investicije so bile namenjene nadaljnjemu razvoju družbe in razvoju novih segmentov poslovanja.

Pod hipoteko, kot zavarovanje dobljenih posojil in izdanih obveznic, je 7.493.212 tisoč SIT knjigovodske vrednosti opredmetenih osnovnih sredstev:



Lokacija:	v 000 SIT
Ljubljana	779.145
Logistični center	1.065.525
Vodno mesto	5.554.796
Novo mesto	16.677
Murska sobota	77.069
<b>Skupaj zastavljeno premoženje</b>	<b>7.493.212</b>

<b>2. Naložbene nepremičnine</b>	v 000 SIT	31.12.2006 <b>20.753.257</b>	01.01.2006 <b>21.265.300</b>
----------------------------------	-----------	---------------------------------	---------------------------------

Naložbene nepremičnine predstavljajo objekte in zemljišča, ki jih družba oddaja v najem.

Pod hipoteko, kot zavarovanje dobljenih posojil in izdanih obveznic, je 9.427.941 tisoč SIT naložbenih nepremičnin, po knjigovodski vrednosti 31.12.2006:

Lokacija:	v 000 SIT
Ljubljana	5.025.730
Logistični center	1.291.783
Vodno mesto	1.130.515
Murska Sobota	1.128.568
<u>Novo mesto</u>	<u>851.345</u>
Skupaj zastavljeno premoženje	9.427.941

Skladno s SRS 6 smo izbrali metodo nabavne vrednosti za vrednotenje naložbenih nepremičnin.

<b>3. Dolgoročne finančne naložbe</b>	v 000 SIT	31.12.2006 <b>2.664.371</b>	01.01.2006 <b>2.226.470</b>
Deleži v podjetjih v skupini		688.788	276.248
Deleži v pridruženih podjetjih		60.967	60.967
Druge naložbe v delnice in deleže		1.063.042	1.001.928
Druge dolgoročne finančne terjatve		128.369	204.589
Druge dolgoročne finančne naložbe		<u>723.205</u>	<u>682.738</u>
		2.664.371	2.226.470

Med deleži podjetij v skupini je v vrednosti 0 izkazana tudi naložba v 66,7% delež v družbi B Špedicija d.o.o., ki je v postopku likvidacije. Ostali deleži v podjetjih v skupini:

Družba	Vrsta kapitalne naložbe	Delež izdajatelja v kapitalu družbe	Odstotek glasovalnih pravic	Dejavnost družbe	Knjigovodska vrednost naložbe v 000 SIT	Višina kapitala družbe 31.12.2006 v 000 SIT	Poslovni izid leta 2006 v 000 SIT
Breukeleveensche Port B.V., Koningslaan 14, 1075AC Amsterdam, Nizozemska	Kapitalska udeležba	100,00%	100,00%	Finančno investiranje	660.908	652.779	-2.568
ALAVITS B.V	Kapitalska udeležba	66,67%	66,67%	Finančno investiranje	23.966	23.966	0
<b>Skupaj</b>					684.874	676.745	-2.568

Družba je v letu 2004 kupila družbo Breukeleveensche Port B.V., Koningslaan 14, 1075AC Amsterdam, Nizozemska z namenom vlaganja v sklad Poteza Adriatic Fund B.V., Nizozemska, in s tem ustvarjanja visokih kapitalskih donosov z vlaganjem kapitala, ki bo dovoljeval aktivno upravljanje ciljnih družb na hitro rastočih trgih jugovzhodne Evrope. Družba je podpisala zavezo vplačila 4 mio EUR. Do sedaj je bilo nakazanih 2,7 mio EUR. Cilj vlaganja je pridobiti izkušnje o vlaganjih na trge

držav na področju bivše Jugoslavije z nakupi celotnih podjetij in s tem pretehtati možnosti za direktne investicije BTC d.d., ne samo v podjetja, ampak tudi v nakupe zemljišč, objektov itd. Zaradi nerazvitosti navedenega trga je tveganje investiranja v ta tržišča visoko.

Družba BTC je 29.12.2006 kupila 66,67% delež družbe ALAVITS B.V., na Nizozemskem v znesku 16.333,33 EUR. Družba je bila kupljena z namenom vlaganja v KD Private Equity Fund B.V. (v nadaljevanju fond). Fond bo kupoval naložbe in upravljal z namenom, da jim poveča tržno vrednost in jih prodal. Regija, kjer bo fond deloval je Hrvaška, Srbija, Črna gora, Bosna, Makedonija, Bolgarija, Albanija, Moldavija in Slovenija. Naložbe bodo praviloma s področja telekomunikacij, distribucije in logistike, finančnih storitev in zdravstva. Pri nakupu naložb ima fond določene kriterije kot npr. da morajo imeti pomemben tržni delež v regiji, imeti morajo dobre, realne možnosti da postanejo profitabilne itd. Družba BTC d.d. Ljubljana je podpisala zavezo vplačila 2 mio EUR v ALAVITS B.V.. V letu 2006 je bilo iz naslova zaveze nakazano 100 tisoč EUR. Zaveza za vplačilo je zavarovana z bančno garancijo v višini 2 mio EUR.

Deleži v pridruženih podjetjih:

Družba	Vrsta kapitalne naložbe	Delež izdajatelja v kapitalu družbe	Odstotek glasovalnih pravic	Dejavnost družbe	Knjigovodska vrednost naložbe v 000 SIT	Višina kapitala družbe 31.12.2006 v 000 SIT	Poslovni izid leta 2006 v 000 SIT
Projektivni biro d.d., Prešernova 8, Velenje	Kapitalska udeležba	49,88 %	49,88 %	arhitekturne storitve, gradbeno projektiranje	29.483	152.646	11.955
BTC Kratochwill d.o.o., Šmartinska 152, Ljubljana	Kapitalska udeležba	40,00 %	40,00 %	proizvodnja piva in gostinske storitve	31.484	85.724	7.013
<b>Skupaj:</b>					<b>60.967</b>	<b>238.370</b>	<b>18.968</b>

Druge naložbe v delnice in deleže (1.063.042 tisoč SIT) so v pretežni meri:

- naložba v delnice Zavarovalnice Triglav d.d. v višini 102.356 tisoč SIT. Ocenjujemo, da na osnovi preteklih poslovnih rezultatov zavarovalnice ni razlogov za oslabitev naložbe.
- naložba v delnice Prve pokojninske družbe, in sicer:
  - navadne delnice v višini 100.112 tisoč SIT,
  - prednostne delnice v višini 275.728 tisoč SIT.
 Ocenjujemo, da na osnovi preteklih poslovnih rezultatov in planov poslovanja ni razlogov za oslabitev naložbe v navadne delnice. Prednostne delnice so vrednotene po tržni vrednosti.
- naložba v delnice Nove Ljubljanske banke d.d. v višini 227.876 tisoč SIT. Ocenjujemo, da na osnovi preteklih poslovnih rezultatov ni razlogov za oslabitev naložbe.
- naložba v delnice sklada CEE Growth Luxemburg Sicar S.C.A v višini 119.820 tisoč SIT. Družba se je zavezala, da bo vložila v sklad 1 mio EUR, ki namerava izvesti naložbe v družbe na območju nekdanje Jugoslavije, Slovenije, Romunije in drugih državah vzhodne Evrope, ki naj bi s prestrukturiranjem ob prodaji dosegle visoke donose.

Druge dolgoročne finančne terjatve (128.369 tisoč SIT) v pretežni meri predstavljajo:

- 4.000 obveznic DEOS d.d. v višini 95.856 tisoč SIT. Vrednost celotne izdaje je 2.925.000 EUR, datum dospelja je 1.12.2014, s fiksno obrestno mero 6% letno.

Med druge dolgoročne finančne naložbe (723.205 tisoč SIT) v celoti spadajo naložbe v umetniška dela.

V letu 2006 niso bila odobrena nikakršna posojila upravi, članom ns ter zaposlenim z individualno pogodbo.

Med drugimi dolgoročnimi finančnimi naložbami (701.450 tisoč SIT) so izkazane naložbe v umetniška dela v višini 682.738 tisoč SIT.

<b>4. Kratkoročne finančne naložbe</b>	v 000 SIT	31.12.2006 <b>1.142.399</b>	01.01.2006 <b>823.959</b>
Delnice v podjetjih v skupini		8.777	12.940
Deleži v drugih družbah		354.104	340.821
Kratkoročna posojila drugim		779.518	470.198

Kratkoročni deleži v podjetjih v skupini predstavljajo 327 delnic družbe Ajdacom d.d. oziroma 0,22% delež v kapitalu obvladujoče družbe.

Kratkoročne finančne naložbe do drugih tvorijo naložbe v vrednostne papirje kupljene za prodajo (354.104 tisoč SIT). Pretežni del naložb v vrednostne papirje kupljene za prodajo predstavlja naložba v delnice Kovinoplastike Lož d.d. v višini 311.626 tisoč SIT.

Kratkoročno posojila drugim predstavljajo dana posojila drugim (186.218 tisoč SIT), kratkoročno dana posojila zaposlenim (2.537 tisoč SIT), depoziti pri banki (586.000 tisoč SIT) ter terjatve za obresti (4.763 tisoč SIT).

Posojila se obrestujejo z obrestno mero med 5% - 7% letno. 22.766 tisoč SIT je zavarovanih z zastavo nepremičnin, 17.688 tisoč SIT je zavarovanih s terjatvami, ostala so zavarovana z bianco menicami.

Depoziti pri bankah se obrestujejo z obrestno mero med 3% - 3,3% letno.

<b>5. Kapital</b>	v 000 SIT	31.12.2006 <b>13.953.361</b>	01.01.2006 <b>13.345.347</b>
-------------------	-----------	---------------------------------	---------------------------------

Osnovni kapital družbe v višini 2.000.000 tisoč SIT je razdeljen na 250.000 kosovnih delnic enega razreda in iste oznake. Delnice so skladno s sklepom skupščine z dne 04.05.2006 pred 31.12.2006 spremenjene v kosovne delnice. KDD, ki vodi delniško knjigo, je v skladu z odločbo z dne 20.11.2006 vpisala kosovne delnice v centralni register nematerializiranih vrednostnih papirjev na dan 21.11.2006. Delnice so navadne in se glasijo na ime. Vsaka ena delnica predstavlja enak delež v osnovnem kapitalu družbe.

Tehtano povprečno število delnic BTC d.d. je v letu 2006 znašalo 224.924 (brez lastnih delnic).

V letu 2006 je bila izplačana dividenda v višini 2.400 SIT bruto na delnico.

Kapitalske rezerve znašajo 3.085.392 tisoč SIT in sicer:

1. Kapitalske rezerve v višini 1.991.829 tisoč SIT so nastale ob izdaji novih delnic v letu 1997 po višji ceni od nominalne vrednosti;
2. Kapitalske rezerve v višini 1.093.563 tisoč SIT predstavlja splošni prevrednotevalni popravek kapitala.

Kapitalske rezerve so vezane rezerve in je njihov namen določen v 64. členu Zakona o gospodarskih družbah.

Zakonske rezerve so vezane rezerve in so bile oblikovane iz dobička v preteklih letih, njihov namen je določen v 64. členu Zakona o gospodarskih družbah.

Kapitalske in zakonske rezerve presegajo 10% osnovnega kapitala. Presežek lahko družba uporabi v skladu s 64. členom Zakona o gospodarskih družbah.

Družba ima na dan 31.12.2006 v lasti 25.076 lastnih kosovnih delnic, kar je 10% izdanih delnic, ki so vse enega razreda. Delnice so vrednotene po nabavni vrednosti, v skupni vrednosti 414.524 tisoč SIT.

Družba je večino lastnih delnic pridobivala v skladu s 1. alinejo in 2. alinejo 1. odstavka 247. člena ZGD.

Lastne delnice so bile pridobljene v času od 28.09.2001 do 31.12.2003.

Rezerve za lastne deleže v višini 414.524 tisoč SIT so bile oblikovane v višini nabavne vrednosti lastnih delnic na dan 31.12.2003, in sicer v breme prenesenega čistega dobička 409.118 tisoč SIT, v breme čistega dobička poslovnega leta 2002 v višini 1.149 tisoč SIT in v breme čistega dobička poslovnega leta 2003 4.257 tisoč SIT.

Gibanje lastnih delnic v letu 2006

Postavka	Količina	Delež v osnovnem kapitalu
Stanje 1.1.2006	25.076	10%
Nakupi 2006	0	
Prodaje 2006	0	
Stanje 31.12.2006	25.076	10%

Družba je v dobro prenesenega čistega poslovnega izida evidentirala terjatve za preveč plačane zamudne obresti iz naslova odločbe Davčne uprave RS v višini 157.529 tisoč SIT (na osnovi odločbe Ustavnega sodišča z dne 23.9.2004 (Ur. l. RS 109/2004)) ter preveč plačanih dajatev skupaj z zamudnimi obrestmi v višini 35.245 tisoč SIT, ki so bile v letu 2002 plačane na osnovi odločbe Davčne uprave RS po postopku inšpiciranja pravilnosti in pravočasnosti obračunavanja in plačevanja davkov in drugih dajatev za obdobje od 1.1.1999 do 31.12.2002 (pojasnilo 5.5.).

Družba je opravila ustrezen preračun računovodskih izkazov za poslovno leto 2005.

	Poročanje leta 2006		Poročanje leta 2005
	2006	2005 (prevrednoteno)	2005
Začetno stanje prenesenega čistega poslovnega izida po prvotnem poročanju	921.121	601.049	601.049
Popravek napake (MRS 8)	0	192.776	0
Začetno stanje prenesenega čistega poslovnega izida po prevrednotenju	921.121	793.825	601.049

V letu 2006 je družba od DURS prejela iz tega naslova 6.555 tisoč SIT, v januarju 2007 pa 570.797,71 EUR (136.786 tisoč SIT).

## 6. Bilančni dobiček

	v 000 SIT	
Postavka / obdobje	2006	2005
Čisti poslovni izid poslovnega leta	1.220.408	1.734.450
Preneseni čisti dobiček (prenesena čista izguba)	143.996	1.016.848
Zmanjšanje (sprostitvev) kapitalskih rezerv	0	0
Zmanjšanje (sprostitvev) rezerv iz dobička	0	0
Povečanje rezerv iz dobička po sklepu uprave	0	0
Povečanje rezerv iz dobička po odločitvi uprave in NS	-550.000	-862.638
a) druge rezerve iz dobička	-550.000	-862.638
<b>Bilančni dobiček in njegova razporeditev</b>	<b>814.404</b>	<b>1.888.660</b>

## 7. Predlog delitve bilančnega dobička, ki bo posredovan skupščini

Bilančni dobiček na dan 31.12.2006 v višini 814.404.014,22 SIT (3.398.447,71 EUR) se uporabi kot sledi:

- delničarjem se razdeli za dividende znesek 8,76 EUR (2.099,25 SIT) bruto za delnico, kar skupaj predstavlja znesek 1.970.334,24 EUR (472.170.897,27 SIT). Na lastne delnice se dividenda ne izplača.
- skladno z določili statuta družbe se izplača nagrada v obliki udeležbe na dobičku članom nadzornega sveta v skupni višini bruto 37.819,09 EUR (9.062.966,73 SIT).
- bilančni dobiček v višini 1.390.294,38 EUR (333.170.145,22 SIT) ostane nerazporejen in bo o uporabi odločeno v naslednjih poslovnih letih.

<b>8. Dolg. finančne obveznosti</b>	v 000 SIT	31.12.2006 <b>19.194.932</b>	01.01.2006 <b>20.385.968</b>
Dolgoročne obveznosti na podlagi obveznic		209.591	5.689.580
Dolgoročne finančne obveznosti do domačih bank		15.760.471	13.094.654
Dolgoročne finančne obveznosti do tujih bank		3.224.870	1.601.734
Druge dolgoročne obveznosti iz financiranja		0	0

Družba je izpostavljena naslednjim tveganjem v povezavi z dolgoročno dobljenimi posojili:

- valutno tveganje za tista posojila, ki so nominirana v EUR,
- tveganje pri obrestni meri, ki se spreminja,
- tveganje nevračanja dobljenih posojil, kar rezultira v vnovčenju zavarovanja s strani posojilodajalcev, to je vnovčenje hipotek.

Obveznosti na podlagi obveznic predstavljajo obveznosti iz naslova izdane obveznice BTC1E in na dan 31.12.2006 znašajo 209.591 tisoč SIT.

Na dan 31.12.2006 ima družba 101.687 lastnih obveznic BTC1E. Med dolgoročnimi finančnimi obveznostmi so izkazane obveznosti do imetnikov 238.313 obveznic BTC1E.

Družba je v letu 2001 izdala hipotekarne obveznice BTC 2. V letu 2006 je družba skladno s točko 1.1.4.Prospekta za borzno kotacijo obveznic BTC2 in skladno z Javno objavo odpoklicala obveznice BTC2. Z izplačilom obveznosti iz naslova odpoklica obveznic BT2 dne 16.08.2006 so prenehale vse obveznosti izdajatelja do vseh imetnikov obveznic BTC2.

Dolgoročne finančne obveznosti do domačih bank v višini 15.760.471 tisoč SIT in do tujih bank v višini 3.224.870 tisoč SIT so zavarovane z zastavo opreme in s hipoteko na nepremičninah družbe.

<b>9. Kratkoročne finančne obveznosti</b>	v 000 SIT	31.12.2006 <b>2.662.366</b>	01.01.2006 <b>1.706.626</b>
Kratkoročne finančne obveznosti do bank		2.172.221	1.238.402
Kratkoročne obveznosti na podlagi obveznic BTC1		418.145	419.224
Kratkoročne finančne obveznosti do podjetij		72.000	49.000

Kratkoročna obveznost za izplačila glavnice btc 1 v letu 2006 znaša 418.145 tisoč sit.

Kratkoročno dobljena posojila od bank so sestavljena iz:

- kratkoročnega dela dolgoročno dobljenih posojil v višini 1.573.354 tisoč sit (pojasnilo 5.8.).
- kratkoročnega dobljenega posojila pri tuji banki v višini 598.867 tisoč sit, ki se obrestuje z letno obrestno mero 3 mesečni euribor + 1%.

Kratkoročni del dolgoročno dobljenih posojil višini 1.573.354 tisoč sit je zavarovano z zastavo opreme in s hipoteko na nepremičninah družbe .

		31.12.2006	01.01.2006
<b>10. Kratk. poslovne obveznosti</b>	v 000 SIT	<b>1.228.026</b>	<b>1.738.658</b>
Kratkoročne poslovne obveznosti do dobaviteljev		659.039	733.467
Kratkoročne obveznosti za obresti od obveznic BTC1		33.548	55.700
Kratkoročne obveznosti za obresti od obveznic BTC2		0	148.906
Kratkoročne obveznosti do države		257.237	543.784
Kratkoročne obveznosti do zaposlencev		102.712	102.429
Kratkoročne obveznosti za obresti od posojil		80.049	73.918
Kratkoročne poslovne obveznosti na podlagi predujmov		22.596	25.342
Kratk. finančne in poslovne obveznosti do pridruženih podj.		0	15
Druge kratkoročne obveznosti		72.845	55.097

		2006	2005
<b>11. Čisti prihodki od prodaje</b>	v 000 SIT	<b>10.158.308</b>	<b>9.094.610</b>
Prihodki od prodaje		10.052.756	9.027.589
Prihodki od prodaje pridruženim podjetjem		7.897	7.982
Prihodki od prodaje podjetjem v skupini		0	1.947
Prihodki od prodaje na tujem trgu		97.655	57.092

		2006	2005
<b>12. Drugi poslovni prihodki</b>	v 000 SIT	<b>434.273</b>	<b>568.121</b>

Drugi poslovni prihodki v višini 254.611 tisoč SIT izvirajo iz prodaje osnovnih sredstev, 84.592 tisoč SIT predstavljajo odpravo prevrednotevalnih poslovnih odhodkov v zvezi s terjatvami, 79.996 tisoč SIT je prihodek iz poteka managerskih zavarovanj ter drugo 15.074 tisoč SIT.

		2006	2005
<b>13. Stroški poslovanja</b>	v 000 SIT	<b>7.312.410</b>	<b>7.117.635</b>

Stroški, členjeni po funkcionalnih skupinah

Nabavna vrednost prodanega blaga	8.316	15.345
Stroški prodajanja (z amortizacijo)	5.704.822	5.493.635
Normalni stroški splošnih dejavnosti (z amortizacijo)	1.599.272	1.608.655
Normalni stroški splošnih dejavnosti (z amortizacijo)	1.402.661	1.519.656
Prevredn. poslovni odhodki pri OOS in NDS	53.899	49.702
Prevrednotovalni poslovni odhodki pri obratnih sredstvih	142.712	39.297

**14. Nekateri kazalniki poslovanja**

	31.12.2006	01.01.2006
Stopnja lastniškosti kapitala	0,37	0,36
Stopnja dolgoročnosti financiranja	0,94	0,92
Stopnja osnovnosti investiranja	0,86	0,88
Stopnja dolgoročnosti investiranja	0,94	0,95
Koeficient kapitalske pokritosti osnovnih sredstev	0,43	0,41
Koeficient neposredne pokritosti kratkoročnih obveznosti	0,02	0,02
Koeficient pospešene pokritosti krat.obveznosti	0,28	0,37
Koeficient kratkoročne pokritosti kratkoročnih obveznosti	0,57	0,62
Koeficient gospodarnosti poslovanja	0,95	1,01
Koeficient čiste dobičkonosnosti kapitala	0,09	0,12
Koeficient dividendnosti osnovnega kapitala	0,27	0,23

**3.5.6. ODOBRENI KAPITAL**

Skupščina BTC d.d. s sklepom, sprejetim dne 17.12.2001, pooblašča Upravo družbe, da v soglasju z Nadzornim svetom lahko poveča osnovni kapital družbe še za največ polovico osnovnega kapitala, ki obstaja v času, ko je bilo pooblastilo дано (povečanje za 1.000.000.000 SIT). Upravo se pooblašča, da ob izdaji novih delnic za vloške odloči, ali bo prednostna pravica delničarjev do novih delnic izključena ali ne, pri čemer lahko odloči tudi o nominalni vrednosti tako obstoječih kot novih delnic družbe.

**3.5.7. POGOJNO POVEČANJE OSNOVNEGA KAPITALA**

Sklepa o pogojnem povečanju kapitala družba nima.

**3.5.8. DIVIDENDA**

V letu 2006 je bila izplačana dividenda v višini 2.400 SIT bruto na delnico.

**3.5.9. LASTNE DELNICE**

Družba ima na dan 31.12.2006 25.076 lastnih delnic, kar je 10% izdanih delnic, ki so vse enega razreda. Delnice so vrednotene po nabavni vrednosti, v skupni vrednosti 414.524 tisoč SIT.

Družba je lastne delnice pridobivala v skladu s 1. alinejo in 2. alinejo 1. odstavka 240. člena ZGD-F.

Delnice so bile pridobljene v času od 28.09.2001 do 31.12.2003.

Rezerve za lastne delnice so bile oblikovane ob sestavitvi zaključnega računa za leto 2001 iz prenesenega dobička, za leti 2002 in 2003 pa ob ugotovitvi bilančnega dobička, skladno s 60. členom ZGD.

**3.5.10. IMETNIKI DELNIC NA DAN 31.12.2006**

	<b>Imena oziroma firme imetnikov</b>	<b>Število delnic</b>	<b>Delež glasovalnih pravic</b>
1.	Ajdacom d.d.	149.622	60%
2.	Invest point d.o.o.	64.533	26%
3.	BTC d.d.	25.076	10%
4.	Zdolšek Stojan	3.230	2%
5.	Interra d.d.	1.583	0,63%
7.	BPH d.o.o.	450	0,18%
8.	Pučko Danijel	431	0,17%
9.	Miklič Alojz	300	0,12%
10.	Klemenčič Anica	225	0,09%
11.	Ostali	4.550	1,81%
	<b>Skupaj</b>	<b>250.000</b>	<b>100,00%</b>

Člani Uprave in člani nadzornega sveta na dan 31.12.2006 nimajo delnic BTC d.d.. Člani uprave in nadzornega sveta so solastniki družb Ajdacom d.d. in Invest point d.o.o..

**3.5.11. POJASNILA POSLOVANJA GLEDE NA PLAN**

Poslovanje v letu 2006 je bilo skladno s planom.

## 3.5.12. KAZALNIKI

Kazalci poslovanja	revidirano 31.12.2006 (v TSI)	revidirano 31.12.2005 (v TSI)
zaslužek na delnico (EPS)	4.882	6.937
knjigovodska vrednost delnice	55.813	66.570

- Zaslužek na delnico je izračunan: čisti dobiček/vse delnice
- Knjigovodska vrednost: celotni kapital/vse delnice

## 3.5.13. NADZORNI SVET, JAVNA OBJAVA IN DOSTOPNOST REVIDIRANEGA POROČILA

Nadzorni svet je že obravnaval revidirano nekonosolidirano in konsolidirano letno poročilo za poslovno leto 2006.

Letno poročilo iz prvega odstavka 57. in 58. člena Zakona o gospodarskih družbah še ni bilo predloženo organizaciji, pooblaščenim za obdelovanje in objavljanje.

Celotno revidirano letno poročilo za leto 2006 je na vpogled na sedežu družbe, poslovna stolpnica 12. nadstropje, vsak delavnik od 9h do 12h.


Objavljeni povzetek revidiranih konsolidiranih in nekonsolidiranih računovodskih izkazov za poslovno leto 2006 bo objavljen na spletni strani [www.btc.si](http://www.btc.si) od 19.04.2007 dalje.

Datum prejema revizijskega poročila konsolidiranih in nekonsolidiranih računovodskih izkazov za poslovno leto 2005 je 13.04.2007.

Uprava BTC d.d.

PREDSEDNIK UPRAVE

JOŽE HERMAL



ČLANI UPRAVE

GENERALNA SEKRETARKA

HELENA PETRIN

FINANČNI DIREKTOR

ANDREI REPINA

TEHNIČNI DIREKTOR

MARUD ŽEHELI

